

CAÇAPAVA
Relatório de Produção
2º QUADRIMESTRE
2020

01- NOME DA ORGANIZAÇÃO SOCIAL: IMP Instituto de Medicina e Projeto	02- EIXO: Atenção Básica
03- GERENTE DO PROJETO José Walter Rebelo	
04- PERÍODO DESTE RELATÓRIO 01/05/2020 até 31/08/2020	
05- DESCRIÇÃO DO PROJETO <p>A Estratégia Saúde da Família (ESF) busca promover a qualidade de vida da população brasileira e intervir nos fatores que colocam a saúde em risco, como falta de atividade física, má alimentação e o uso de tabaco. Com atenção integral, equânime e contínua, a ESF se fortalece como uma porta de entrada do Sistema Único de Saúde (SUS).</p> <p>O IMP concorreu a licitação municipal de Caçapava no ano de 2018.</p> <p>O atendimento leva em conta não só a doença, mas o meio socioeconômico da população. O objetivo é proporcionar melhor qualidade de vida às pessoas. O diferencial do Estratégia Saúde da Família, desenvolvido por meio de práticas gerenciais, sanitárias, democráticas e participativas, são as equipes multidisciplinares. O trabalho em equipe é o elemento chave para a comunicação e a troca de experiências e conhecimentos entre os componentes.</p> <p>As equipes são formadas por um médico, um enfermeiro, um ou dois técnicos de enfermagem e em média cinco a 12 Agentes Comunitários de Saúde. Cada uma responde pelo acompanhamento de residentes de uma determinada área, estabelecendo fortes vínculos de responsabilidade no cuidado com a saúde. As unidades podem contar, ainda, com equipes de saúde bucal formadas por dentistas, auxiliares e técnicos</p>	
06- OBJETIVO: Apoiar a Secretaria Municipal de Saúde de Caçapava na gestão das unidades de saúde de atenção primária, por meio do Contrato de Gestão, onde as ações e serviços de saúde atendem a uma população adstrita, em território definido, especialmente a populações de vulnerabilidade econômica e social, estabelecendo mecanismos efetivos de coordenação clínica e gerencial; com eficiência e transparência na gestão dos recursos.	
07- PÚBLICO ALVO: Todos os residentes das áreas abrangentes pelas Equipes de Estratégia de Saúde da Família do Município de Caçapava – SP.	

Sumário

1. APRESENTAÇÃO DO IMP	4
2 – CARACTERÍSTICAS DE CAÇAPAVA - SP.....	8
2.1 – Aspectos demográficos	8
2.1.1 – População	9
2.1.2 - Aspectos Socioeconômicos	10
2.1.2.1 - IDH – Índice de Desenvolvimento Humano	10
2.1.2.2 - Renda	13
2.1.2.3 -Trabalho.....	14
2.1.3 - Condições de Saúde da População	15
2.1.3.1 – Dados Epidemiológicos.....	15
3. Apresentação do Programa Estratégia de Saúde da Família no Município de Caçapava	16
4. Relatório Assistencial.....	17
4.1 – Produção das equipes de Saúde	17
4.2 – Produção Médico Generalista e Ginecologista visita domiciliar, consulta/Procedimento	19
4.3 –Produção Enfermeiro visita domiciliar, consulta/Procedimento.....	26
4.4 – Produção Auxiliar de Enfermeiro visita domiciliar, atendimento individual e procedimento.....	35
4.5 – Produção Consultas, atendimentos domiciliar e procedimentos Cirurgião Dentista.....	42
4.6 – Produção Agente Comunitário de Saúde	49
4.7 – Produção NASF	57
4.8 – Produção CEO – Procedimento Individual	63
5. Considerações Finais.....	64

1. APRESENTAÇÃO DO IMP

O INSTITUTO DE MEDICINA E PROJETO, também designado **IMP**, é uma Associação Civil de Direito Privado, sem fins lucrativos, inscrita no CNPJ sob o nº 04.199.009/0001-24, com sede na Avenida Nilo Peçanha, nº 50 – sala 209, Centro, Rio de Janeiro – RJ – CEP: 22.231-140, tendo como MISSÃO exercer atividades em prol e em defesa da vida, independente de raça, cor, nacionalidade, credo ou convicção política, em consonância com a Constituição Federativa do Brasil de 1988, com os princípios do Sistema Único de Saúde – SUS contidos na lei 8.080/90, e demais leis complementares e ordinárias, que regem a matéria.

Nossa Missão

Promover soluções com ênfase no conhecimento técnico, prático e integrado fundamentados na melhoria contínua dos serviços públicos, na dignidade da pessoa humana, na universalização e no livre acesso aos serviços de saúde.

Nossa Visão

Ser referência em Gestão na Saúde Pública, com base nos mais elevados padrões de qualidade.

Nossos Valores

Humanização, Ética, Transparência, Excelência em Capacitação, Valorização das Pessoas e Inovação.

Nossos Valores



Somos uma Organização Social, sem fins lucrativos, criada no ano 2.000, por iniciativa de um grupo de médicos e outros profissionais ligados à área de saúde, com o objetivo de contribuir na melhoria da assistência prestada à população por meio de um Modelo de Gestão de Unidades de Saúde focado no Cuidado Centrado no Paciente. Nossa Missão prioriza a melhoria contínua dos Serviços a serem prestados e para isso elegemos a Humanização, Ética, Transparência, Capacitação e Inovação como nossos Valores fundamentais.

Nosso Instituto possui em seu corpo técnico profissionais de destaque nas mais diversas áreas de atuação, que são os responsáveis pela elaboração de Programas de Trabalho personalizados e adaptados a cada região, respeitando aspectos demográficos e sociológicos locais.



Todos os nossos projetos são baseados em dados epidemiológicos, visando a Prevenção como abordagem prioritária, sempre que possível, considerando que o tratamento curativo tem um custo econômico e social maior para o paciente e seus familiares. Nossa responsabilidade social gera uma adesão e incorporação das mais modernas tecnologias de sustentabilidade para que o resultado final seja um atendimento Humanizado aliado ao conceito amplo de Saúde que inclui não apenas o tratamento das doenças mas principalmente a busca pela Qualidade de Vida dos nossos usuários.

O Instituto de Medicina e Projetos tem como Objetivo Prioritário, a QUALIDADE, no que tange ao Atendimento aos Usuários e à Capacitação da sua Equipe Multiprofissional. A Plena satisfação dos nossos clientes é consequência do estímulo ao Ensino e à Pesquisa dentro do nosso Planejamento Estratégico Organizacional.

Estrutura Corporativa

O Instituto de Medicina e Projetos, por intermédio de seu corpo técnico e diretivo, visa contribuir para a implantação de programas de saúde e a capacitação de profissionais, criando condições para a construção de um modelo de Atenção à Saúde participativa e solidária, com uma Gestão de Serviços de Saúde que busca a excelência de forma integrada. Nossa estrutura permite uma administração com parceria prestando assessoria à contratante e tendo como objeto a implantação, a coordenação e a execução de programas de saúde, sempre com o objetivo de aumentar a eficiência dos serviços oferecidos ou financiados pelo município, aprimorando o atendimento à população. Afim de atender aos nossos princípios/valores e permitir que o trabalho desenvolvido pela nossa Equipe de Profissionais alcance as metas pactuadas, nossa estrutura administrativa foi organizada em Departamentos que a seguir serão descritos:

Gestão de Pessoas

O capital humano é um dos recursos mais importantes para nós. Sem os colaboradores, não existe prestação de serviços e nem produção. Acreditamos e investimos na capacitação de nossos Líderes que desenvolvem um verdadeiro Espírito de Equipe gerando a Motivação necessária para que todos os Profissionais se sintam valorizados, colaborando assim para que os resultados sejam os melhores possíveis.

Gestão de Suprimentos

O Departamento de Gestão de Suprimentos gerencia estrategicamente diferentes fluxos (de bens, serviços, consumo, informações), bem como as relações entre empresas, visando alcançar e/ou apoiar os objetivos institucionais, fortalecer seu poder de compra e reduzir custos de aquisição e administração de bens e serviços. A gestão adequada da rede permite uma produção otimizada para oferecer ao cliente final o produto certo, na quantidade certa. O objetivo é a redução de custos aliada a aquisição de produtos de qualidade que agregam valor ao Serviço Prestado na Área de Saúde.

Patrimônio

Este Departamento centraliza o Controle dos Bens sob Permissão de Uso, que foram cedidos para uso na vigência dos contratos assinados, bem como, os adquiridos por força dos Convênios e que posteriormente são incorporados ao patrimônio público. Todos os itens são catalogados e inseridos num Sistema que visa manter seus valores atualizados com a aplicação da Depreciação de acordo com seu tempo de incorporação.

Financeira

Este é o Departamento responsável pelo controle das diversas contas correntes dos municípios conveniados com o IMP, considerando que cada convênio possui sua conta específica para depositar os valores referentes aos Planos de Trabalho, efetuados mensalmente. Contas a Pagar e Receber, é o setor que coordena por todos os pagamentos inerentes aos convênios e o controla as despesas operacionais para manutenção da administração, como: aluguéis, materiais de escritório, contas de consumo e pequenas despesas.

Gestão de Custo

A Complexidade do Sistema de Saúde, com diversas fontes de financiamento e a necessidade de uma Logística sofisticada na aquisição e distribuição de Insumos vem exigindo criatividade na gestão financeira e o conceito atual de excelência para obter os melhores resultados de custo/benefício na administração de bens de consumo é a Centralização da Informação a partir da criação de Centros de Custos que geram dados que são compilados e interpretados para gerar, posteriormente, o Custo de cada Serviço, Especialidade e Procedimento, dando subsídios à tomada de decisão gerencial para priorizar os investimentos e a posterior melhoria da estrutura do Sistema de Saúde.

Fiscal

A Legislação Vigente sofre modificações que demanda uma equipe especializada e capacitada para que todos os processos e pagamentos inerentes aos Convênios e Contratos de Gestão sejam respeitados e cumpridos em tempo hábil de acordo com suas datas de vencimento.

Contabilidade

Contabiliza e escritura todas as transações financeiras, desenvolvidas na execução dos Convênios e Contratos de Gestão em conformidade com as melhores práticas contábeis adotadas no Brasil e normas estabelecidas pelos órgãos reguladores e nos pronunciamentos, nas orientações e nas interpretações emitidas pelo Comitê de Pronunciamento Contábil – CPC.

Tecnologia da Informação

Possuímos diretrizes e políticas de informática, customizadas para apoio técnico nas decisões relacionadas à Tecnologia da Informação. É de responsabilidade do Departamento acompanhar e zelar pela segurança dos dados e o bom funcionamento da Rede de computadores da Instituição, Os Objetivos a serem perseguidos são a armazenagem do banco de dados corporativo, com Backup local e na Rede zelando pelas informações ali contidas, além da análise e desenvolvimento de ferramentas que atendam aos Departamentos e Setores do Programa de Atenção Integral à Saúde.

Prestação de Contas

Todos os Contratos de Gestão e Convênios demandam uma contrapartida que é a Prestação de Contas que demonstra a capacidade de atingimento das metas pactuadas com Relatórios Periódicos com seus Indicadores previamente acordados. Esta ferramenta é fundamental para que haja uma auditoria constante por parte da Contratante e para isso, este departamento demanda um grupo de profissionais capazes de captar as informações e transformá-las em dados que sejam completos e retratem a realidade do Serviço prestado.

Controladoria

Toda a Máquina Administrativa precisa estar trabalhando de forma integrada e para isso é necessário um Controle Central de todas as atividades dos setores Fiscal/Contas a Pagar, Contabilidade, Prestação de Contas, Custos, Patrimônio, com o foco no resultado final da Prestação de Serviço, com equilíbrio

2 – CARACTERÍSTICAS DE CAÇAPAVA - SP

2.1 – Aspectos demográficos

O município fica localizado no Estado de São Paulo à 108km da capital, no eixo Rio de Janeiro – São Paulo, interligada por meio das rodovias Presidente Dutra, Ayrton Senna e Carvalho Pinto. Limita-se ao norte com o município de Monteiro Lobato, ao sul com Redenção da Serra e Jambuí, ao leste com Taubaté e a oeste com São José dos Campos, situada entre os dois maiores municípios da região, grandes polos industriais, com predomínio de indústrias químicas, petroquímicas, mecânicas, metalúrgicas e automobilísticas, além da indústria aeronáutica.

A área territorial de Caçapava é de 368.990 km², sendo apenas 20,4% urbana e de outros 79,8%, distribuídos entre contrafortes das Serras do Palmital e de Jamboeiro, a calha do Rio Paraíba do Sul e áreas remanescentes da atividade agropecuária.



Fundada em 14 de abril de 1855 e emancipado em 08 de abril de 1875, atualmente apresenta uma população de 93.488 habitantes conforme estimativas do IBGE em 1º de julho de 2018 para Caçapava. Têm como principais atividades econômicas a agricultura da montanha (pela proximidade com a Serra da Mantiqueira) e a agitação do Litoral Norte Paulista.

Em decorrência de sua localização, torna-se acessível aos grandes movimentos de viajantes e transporte de cargas do eixo Rio de Janeiro – São Paulo, Sul de Minas Gerais, Litoral Norte de São Paulo, possibilitando que vetores ou portadores de doenças transmissíveis oriundos destas regiões possam transmiti-las no território da cidade.



Conta com uma rede de abastecimento de água tratada para 95% da sua população, e cerca de 90% de seu esgoto recebe tratamento. Quanto aos resíduos sólidos Caçapava conta com um serviço de Coleta não seletiva para população em geral, mas para os resíduos biológicos há um serviço terceirizado contratado para seu destino adequado.

2.1.1 – População

Entre 2000 e 2010, a população de Caçapava cresceu a uma taxa média anual de 1,08%, enquanto no Brasil foi de 1,17%, no mesmo período. Nesta década, a taxa de urbanização do município passou de 87,67% para 85,56%. Em 2010 viviam, no município, 84.752 pessoas.

Entre 1991 e 2000, a população do município cresceu a uma taxa média anual de 1,59%. Na UF, esta taxa foi de 1,78%, enquanto no Brasil foi de 1,63%, no mesmo período. Na década, a taxa de urbanização do município passou de 88,28% para 87,67%.

População Total, por Gênero, Rural/Urbana - Município - Caçapava - SP

População	População (1991)	% do Total (1991)	População (2000)	% do Total (2000)	População (2010)	% do Total (2010)
População total	66.058	100,00	76.130	100,00	84.752	100,00
População residente masculina	33.213	50,28	37.797	49,65	41.996	49,55
População residente feminina	32.845	49,72	38.333	50,35	42.756	50,45
População urbana	58.316	88,28	66.741	87,67	72.517	85,56
População rural	7.742	11,72	9.389	12,33	12.235	14,44

Fonte: PNUD, Ipea e FJP

2.1.2 - Aspectos Socioeconômicos

Os aspectos sócio - econômicos estão relacionados principalmente com o IDH, Renda, Emprego e Educação.

2.1.2.1 - IDH – Índice de Desenvolvimento Humano

O IDH foi criado pelas Nações Unidas para medir o desenvolvimento dos países a partir de três indicadores: educação, longevidade e renda. O primeiro é uma combinação da média dos anos de estudo da população adulta com os anos de estudo esperados da população jovem, o segundo é medido pela expectativa de vida da população ao nascer e o terceiro é dado pela renda média nacional per capita medida em dólar-PPC (paridade do poder de compra).

O índice varia de zero a um e classifica os resultados em cinco faixas de desenvolvimento: muito baixo (de 0,000 a 0,499), baixo (de 0,500 a 0,599), médio (de 0,600 a 0,699), alto (de 0,700 a 0,799) e muito alto (de 0,800 a 1,000). Portanto, quanto mais próximo de um, maior é o desenvolvimento humano apurado.

Com IDH de 0,759, o Brasil permanece há três anos no 79º lugar do ranking, entre 189 países e territórios reconhecidos pela ONU. Na América do Sul, Chile, Argentina, Uruguai e Venezuela aparecem na frente.

Tabela 8: Índice de Desenvolvimento Humano e seus componentes – América do Sul

Ranking	País	IDH	Expectativa de vida ao nascer	Anos esperados de escolaridade	Média de anos na escola	RNB per capita PPC
muito alto desenvolvimento humano						
44	Chile	0,843	79,7	16,4	10,3	21.910
47	Argentina	0,825	76,7	17,4	9,9	18.461
55	Uruguai	0,804	77,6	15,9	8,7	19.930
alto desenvolvimento humano						
78	Venezuela	0,761	74,7	14,3	10,3	10.672
79	Brasil	0,759	75,7	15,4	7,8	13.775
86	Equador	0,752	76,6	14,7	8,7	10.347
89	Peru	0,750	75,2	13,8	9,2	11.789
90	Colômbia	0,747	74,6	14,4	8,3	12.938
100	Suriname	0,720	71,5	12,7	8,5	13.306
110	Paraguai	0,702	73,2	12,7	8,4	8.380
médio desenvolvimento humano						
118	Bolívia	0,693	69,5	14,0	8,9	6.714

Fonte: Programa das Nações Unidas para o Desenvolvimento – Pnud

Entre 1990 e 2017, o Brasil avançou da faixa de médio desenvolvimento humano para a de alto desenvolvimento, partindo de 0,611. A média de crescimento anual do IDH brasileiro foi de 0,81% no período, como consta na tabela a seguir.

Tabela 9: Tendências do IDH do Brasil – 1990-2017

Índice de Desenvolvimento Humano								Crescimento anual médio do IDH (%)			
1990	2000	2010	2012	2014	2015	2016	2017	1990-2000	2000-2010	2010-2017	1990-2017
0,611	0,684	0,727	0,736	0,752	0,757	0,758	0,759	1,14	0,60	0,63	0,81

Fonte: Programa das Nações Unidas para o Desenvolvimento – Pnud

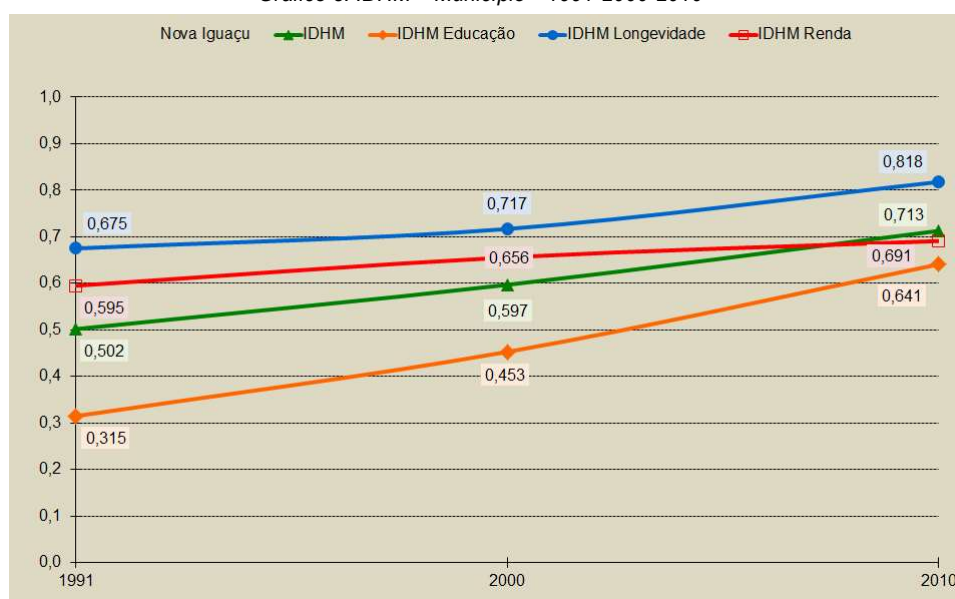
A ONU também avaliou o Índice de Desenvolvimento Humano dos países ajustado pela desigualdade. Se for tomado este critério, o Brasil apresentaria um IDH de valor 0,578 e despencaria 17 posições no ranking global.

IDHM

O Índice de Desenvolvimento Humano Municipal – IDHM é calculado pelo Pnud, pelo Instituto de Pesquisa Econômica Aplicada – Ipea e pela Fundação João Pinheiro (de Minas Gerais) com uma série de ajustes para se adaptar à realidade brasileira. O resultado divulgado em 2013, baseado nas informações do Censo 2010, está publicado no Atlas do Desenvolvimento Humano no Brasil 2013

(<http://atlasbrasil.org.br/2013/>). Para possibilitar a comparação com os resultados do IDHM de 1991 e 2000, estes foram recalculados conforme as adaptações metodológicas introduzidas na versão atual.

Gráfico 8: IDHM – Município – 1991-2000-2010



Fonte: Programa das Nações Unidas para o Desenvolvimento – Pnud

Ranking

O Índice de Desenvolvimento Humano (IDHM) - Caçapava é 0,788, em 2010, o que situa esse município na faixa de Desenvolvimento Humano Alto (IDHM entre 0,700 e 0,799). A dimensão que mais contribui para o IDHM do município é Longevidade, com índice de 0,858, seguida de Educação, com índice de 0,755, e de Renda, com índice de 0,754.

Caçapava ocupa a 76ª posição entre os 5.565 municípios brasileiros segundo o IDHM. Nesse ranking, o maior IDHM é 0,862 (São Caetano do Sul) e o menor é 0,418 (Melgaço).

Índice de Desenvolvimento Humano Municipal e seus componentes - Município - Caçapava - SP

IDHM e componentes	1991	2000	2010
IDHM Educação	0,319	0,565	0,755
% de 18 anos ou mais com fundamental completo	35,47	50,56	65,90
% de 5 a 6 anos na escola	29,23	63,94	95,56
% de 11 a 13 anos nos anos finais do fundamental REGULAR SERIADO ou com fundamental completo	52,05	81,28	91,80
% de 15 a 17 anos com fundamental completo	26,07	60,36	75,98
% de 18 a 20 anos com médio completo	13,42	33,39	59,87
IDHM Longevidade	0,727	0,817	0,858
Esperança de vida ao nascer	68,64	74,02	76,50
IDHM Renda	0,685	0,724	0,754
Renda per capita	569,02	723,04	871,87

Fonte: PNUD, Ipea e FJP

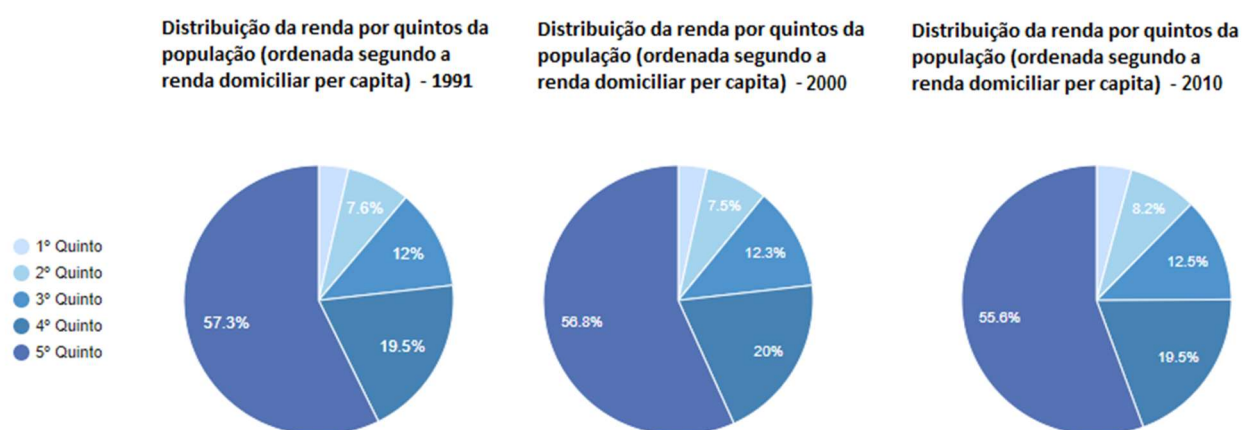
2.1.2.2 - Renda

A renda per capita média de Caçapava cresceu 53,22% nas últimas duas décadas, passando de R\$ 569,02, em 1991, para R\$ 723,04, em 2000, e para R\$ 871,87, em 2010. Isso equivale a uma taxa média anual de crescimento nesse período de 2,27%. A taxa média anual de crescimento foi de 2,70%, entre 1991 e 2000, e 1,89%, entre 2000 e 2010. A proporção de pessoas pobres, ou seja, com renda domiciliar per capita inferior a R\$ 140,00 (a preços de agosto de 2010), passou de 15,22%, em 1991, para 11,14%, em 2000, e para 5,17%, em 2010. A evolução da desigualdade de renda nesses dois períodos pode ser descrita através do Índice de Gini, que passou de 0,52, em 1991, para 0,52, em 2000, e para 0,50, em 2010.

Renda, Pobreza e Desigualdade - Município - Caçapava - SP

	1991	2000	2010
Renda per capita	569,02	723,04	871,87
% de extremamente pobres	4,96	3,10	0,97
% de pobres	15,22	11,14	5,17
Índice de Gini	0,52	0,52	0,50

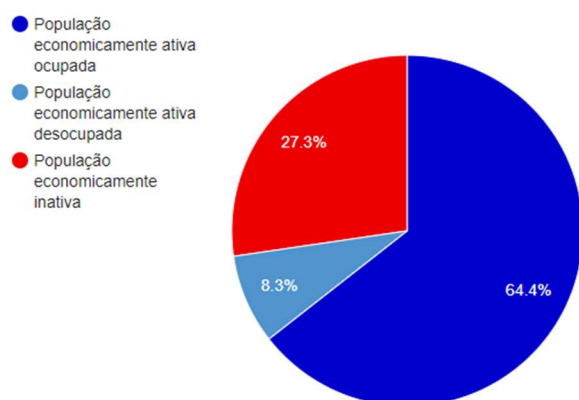
Fonte: PNUD, Ipea e FJP



Fonte: PNUD, Ipea e FJP

2.1.2.3 -Trabalho

Composição da população de 18 anos ou mais de idade – 2010



Fonte: PNUD, Ipea e FJP

Entre 2000 e 2010, a **taxa de atividade** da população de 18 anos ou mais (ou seja, o percentual dessa população que era economicamente ativa) passou de 64,36% em 2000 para 64,43% em 2010. Ao mesmo tempo, sua **taxa de desocupação** (ou seja, o percentual da população economicamente ativa que estava desocupada) passou de 19,87% em 2000 para 8,25% em 2010.

Ocupação da população de 18 anos ou mais - Município - Caçapava - SP

	2000	2010
Taxa de atividade - 18 anos ou mais	64,36	64,43
Taxa de desocupação - 18 anos ou mais	19,87	8,25
Grau de formalização dos ocupados - 18 anos ou mais	70,30	74,24
Nível educacional dos ocupados		
% dos ocupados com fundamental completo - 18 anos ou mais	62,67	75,46
% dos ocupados com médio completo - 18 anos ou mais	39,55	59,06
Rendimento médio		
% dos ocupados com rendimento de até 1 s.m. - 18 anos ou mais	23,49	12,02
% dos ocupados com rendimento de até 2 s.m. - 18 anos ou mais	55,80	60,67
% dos ocupados com rendimento de até 5 s.m. - 18 anos ou mais	86,20	87,80

Fonte: PNUD, Ipea e FJP

Em 2010, das pessoas ocupadas na faixa etária de 18 anos ou mais do município, 3,24% trabalhavam no setor agropecuário, 0,82% na indústria extrativa, 25,74% na indústria de transformação, 6,98% no setor de construção, 1,30% nos setores de utilidade pública, 13,46% no comércio e 41,62% no setor de serviços.

2.1.3 - Condições de Saúde da População

2.1.3.1 – Dados Epidemiológicos

Segundo a Organização Mundial de Saúde (OMS), é necessário, ao proceder a avaliação em saúde, um número mínimo básico de indicadores para que possamos conhecer os principais aspectos da situação de saúde da população e das práticas de saúde.

Dados demográficos - fontes IBGE e Fundação SEADE

- População = 93.488 habitantes (IBGE)
- População SUS dependente (estimada) = 65.442
- População SEADE 2017 = 90.057
- População SEADE SUS dependente = 63.040
- Taxa geométrica de crescimento anual da população = 0,77% ao ano

Tabela 1 – Estatísticas Vitais e Saúde

Taxa de natalidade por mil habitantes	14,84
Taxa de mortalidade infantil por mil nasc. Vivos	9,15
Taxa de mortalidade na Infância	10,68
Taxa de mortalidade da população de 15 a 34 anos	141,46
Taxa de mortalidade da população de 60 anos e mais	3411,65
Nascidos vivos de mães menos de 18 anos	7,40
Mães que fizeram 7 ou mais consultas de pré natal	85,8
Partos cesáreos	70,71
Nascimentos baixo peso <2,5kg	7,93
Gestação pré-termo	11,11
Leito SUS coeficiente por 1000 habitantes (2016)	0,82

Fonte: SEADE 2016

Tabela 2 – Indicadores sociodemográficos

Densidade Demográfica	242,51
Grau de Urbanização	85,56
Índice de Envelhecimento	72,32
População com menos de 15 anos	19,65
População com 60 anos ou mais	14,21

Razão de Sexos	97,74
Taxa de Fecundidade Geral 2015	53,91
IPRS Longevidade 2012	69
IPRS Escolaridade 2012	53
IDHM 2010	0,788
Renda Per capta 2010	719,83
Taxa de Analfabetismo de 15 anos e mais 2010	4,16

Fonte: SEADE 2017

3. Apresentação do Programa Estratégia de Saúde da Família no Município de Caçapava

O Instituto de Medicina e Projetos no que tange a manutenção dos atendimentos médicos, odontológicos e outras especialidades, através da execução do Contrato nº 80/2018 e Processo nº 4638-2018, a partir de 26 de dezembro de 2018, vem informar através deste instrumento o cenário de saúde.

Informações Técnicas

Área: Saúde e Assistência

Coordenadora de Enfermagem: Miriam Bessa

Breve Descrição:

O programa municipal começou em 1999, pós capacitação pelo DRS XXI de São José dos Campos da equipe que não possuía Agente Comunitário de Saúde. Neste período as equipes dependiam de voluntários das comunidades da Germana (Caçapava Velha), Vila Paraíso, Santa Luzia e Padre Marcelo (Guaramirim) para desempenhar as funções de agentes comunitários de saúde, eram líderes naturais dos bairros, funcionava através de equipes móveis que atendiam as famílias em consultórios improvisados, dentro das igrejas. As visitas domiciliares eram programadas diante das informações da própria comunidade, enumerando os riscos e os necessitados, juntamente com as informações colhidas nas consultas anteriores. Os medicamentos, impresso, coleta de exames laboratoriais, preventivo eram feitos em domicílio, ou em locais improvisados, todos os locais eram áreas rurais, com comunidades com riscos elevados.

No ano de 2004, quatro unidades de Programa de saúde da Família, foram implantados tendo seu funcionamento em unidades alugadas nos bairros Eldorado, Vera Cruz, Jardim São José e Nova Caçapava. No quadriênio subsequente a secretaria Municipal de Saúde continuou a expansão do Programa de Saúde da Família, substituindo as unidades Básicas de Saúde, onde já existiam funcionamento em modelo misto. Foram

implantados os seguintes PSF's: Maria Elmira, Vila Menino Jesus, Tataúba, Piedade, Caçapava Velha, Jardim Caçapava e Jardim Rafael, todos no decorrer do ano de 2007.

No ano de 2008 foram criadas as Unidades de Saúde da Família da Vila Paraíso (englobando Santa Luzia) e Vila Santos.

O Núcleo de Apoio a Saúde da Família NASF iniciou em janeiro de 2012 como apoio as profissionais das unidades. No mesmo ano foram estruturados os PSF's Vila Prudente, Vila Antônio Augusto e Pinus de Iriguassu, todos mantêm áreas de cobertura com o nome do Bairro Principal.

No ano de 2019 o IMP estruturou uma segunda equipe de Estratégia de Saúde da Família em Nova Caçapava.

Ainda no ano de 2019 o IMP implantou o Centro Médico que atende Clínico Geral, Pediatra e Ginecologista, com objetivo atendendo pacientes agendados e possíveis demandas espontâneas.

Objetivo(s): Apoiar a secretaria Municipal de Saúde de Caçapava na gestão das unidades de saúde de atenção primária, por meio do Contrato de Gestão, onde as ações e serviços de saúde atendem a uma população adstrita, em território definido, especialmente a populações de vulnerabilidade econômica e social, estabelecendo mecanismos efetivos de coordenação clínica e gerencial; com eficiência e transparência na gestão dos recursos.

4. Relatório Assistencial

O presente relatório tem por objetivo descrever e apresentar as Atividades Assistenciais de Saúde desenvolvidas no município de Caçapava/SP. O documento está estruturado de acordo com as linhas de ação estabelecidas no contrato de gestão Nº 80/2018, que monitora e avalia o desempenho da Organização Social no cumprimento das metas estabelecidas.

4.1 – Produção das equipes de Saúde

A área técnica do IMP atua de forma empreendedora dando ênfase na análise do processo de trabalho, perfil epidemiológico, inovação e nas competências técnicas/científicas. Os Contratos de Gestão firmados com o poder público são instrumentos que permitem à área técnica da As soluções técnicas inovadoras, onde

procuramos atender as reais necessidades da população, com ações de promoção, prevenção, redução de danos e agravos e reabilitação da saúde.

O IMP organiza seus serviços na perspectiva dos princípios e diretrizes do SUS como: integralidade, universalidade, equidade, hierarquização e participação social. Valoriza e estimula a dimensão participativa na gestão e as práticas de liderança nas atividades diárias. Fundamenta sua gestão de forma alinhada a missão, valores e visão da instituição às diretrizes assistenciais da SMS de Caçapava.

Cabe ressaltar que este relatório apresenta a produção dos profissionais das equipes de Saúde sob a gestão do IMP.

4.2 – Produção Médico Generalista e Ginecologista visita domiciliar, consulta/Procedimento

Produção visita Médico domicilia, consultas/procedimentos

Fonte de Dados: Mapas de Produção e justificativas

Objetivo Estratégico: Estabelecer uma relação horizontalizada, criando vínculo, desenvolvendo uma assistência de forma integral.

As visitas domiciliares na UBS devem ser sistematizadas e regulares para os usuários que dela necessitem e devem estar previstas nas ações programáticas da unidade.

A consulta Médica é a avaliação completa do estado de saúde de uma pessoas para acompanhar, prevenir e diagnosticar doenças. Consiste na anamnese, o exame físico e a elaboração de hipóteses ou conclusões diagnósticas, solicitação de exames complementares, quando necessários, e prescrição terapêutica como ato médico completo e que pode ser concluído ou não em um único momento. (Resolução CFM Nº1958/2010).

A consulta com o Ginecologista incentiva o acompanhamento da saúde das mulheres e Divulgar os indicadores e as metas estabelecidas para os profissionais de saúde e Secretaria Municipal de saúde.

Importância: A Visita domiciliar desponta como importante elemento dentro do processo de trabalho em saúde na ESF, em particular na Atenção Primária à Saúde em que o domicílio se torna um espaço público, com a presença dos trabalhadores de saúde Criação de vínculo com a sua comunidade e família. Além de reconhecer os aspectos biopsicossociais que influem no processo de saúde-doença do indivíduo e permitir uma intimidade maior no estabelecimento do vínculo médico-paciente.

A consulta médica tem grande importância na detecção precoce de doença, monitoramento da saúde de forma individualizada. Realizar ações de promoção, prevenção, diagnóstico, tratamento e acompanhamento dos usuários e famílias.

A consulta com ginecologista é extremamente importante para a manutenção da saúde feminina, sendo responsável pela prevenção e diagnóstico de diversas doenças e pela promoção da qualidade de vida das mulheres.

Público Alvo: Pacientes que utilizam o serviço Atenção Básica

Produção equipe Médica Generalista - Maio 2020

PRODUÇÃO - MÉDICOS					
Médico Generalista	1. PSF Caçapava Velha	2. PSF Eldorado	3. PSF Jardim Caçapava	4. PSF Jardim Rafael	5. PSF Jardim São José
	Produção	Produção	Produção	Produção	Produção
Atendimento domiciliar	9	5	12	7	8
Atendimento individual	287	255	226	117	189
Procedimentos	0	0	0	0	0
Atividade coletiva	0	0	0	0	0

PRODUÇÃO - MÉDICOS					
Médico Generalista	6. PSF Maria Elmira	7. PSF Nova Caçapava	8. PSF Piedade	9. PSF Pinus de Iriguassu	10. PSF Tatuaba
	Produção	Produção	Produção	Produção	Produção
Atendimento domiciliar	4	1	7	3	0
Atendimento individual	115	254	230	72	280
Procedimentos	0	0	0	0	0
Atividade coletiva	0	0	0	0	0

PRODUÇÃO - MÉDICOS					
Médico Generalista	11. PSF Vera Cruz	12. PSF Vila Antônio Augusto	13. PSF Vila Menino Jesus	14. PSF Vila Paraíso	15. PSF Vila Prudente
	Produção	Produção	Produção	Produção	Produção
Atendimento domiciliar	0	24	15	0	8
Atendimento individual	122	185	243	176	96
Procedimentos	0	0	0	0	0
Atividade coletiva	0	0	0	0	0

PRODUÇÃO - MÉDICOS						
Médico Generalista	16. PSF Santa Luzia	17. PSF Vila Santos	18. PSF Vila Santa Izabel	19. UBS Centro de Saúde	20. Centro Médico (FUSAM)	21. Secretaria Municipal de Saúde
	Produção	Produção	Produção	Produção	Produção	Produção
Atendimento domiciliar	1	2	0	12	0	0
Atendimento individual	98	302	270	212	611	0
Procedimentos	0	0	0	0	5	0
Atividade coletiva	0	0	0	0	0	0

Produção equipe Médica Generalista - Junho 2020

PRODUÇÃO - MÉDICOS					
Médico Generalista	1. PSF Caçapava Velha	2. PSF Eldorado	3. PSF Jardim Caçapava	4. PSF Jardim Rafael	5. PSF Jardim São José
	Produção	Produção	Produção	Produção	Produção
Atendimento domiciliar	20	5	20	7	1
Atendimento individual	294	344	233	186	199
Procedimentos	0	0	3	0	0
Atividade coletiva	0	0	0	0	0

PRODUÇÃO - MÉDICOS					
Médico Generalista	6. PSF Maria Elmira	7. PSF Nova Caçapava	8. PSF Piedade	9. PSF Pinus de Iriguassu	10. PSF Tatuaba
	Produção	Produção	Produção	Produção	Produção
Atendimento domiciliar	4	5	13	13	9
Atendimento individual	187	409	243	189	324
Procedimentos	10	0	14	0	0
Atividade coletiva	0	0	0	0	0

PRODUÇÃO - MÉDICOS					
Médico Generalista	11. PSF Vera Cruz	12. PSF Vila Antônio Augusto	13. PSF Vila Menino Jesus	14. PSF Vila Paraíso	15. PSF Vila Prudente
	Produção	Produção	Produção	Produção	Produção
Atendimento domiciliar	2	50	13	3	6
Atendimento individual	155	271	231	171	183
Procedimentos	0	117	0	0	4
Atividade coletiva	0	0	0	0	0

PRODUÇÃO - MÉDICOS						
Médico Generalista	16. PSF Santa Luzia	17. PSF Vila Santos	18. PSF Vila Santa Izabel	19. UBS Centro de Saúde	20. Centro Médico (FUSAM)	21. Secretaria Municipal de Saúde
	Produção	Produção	Produção	Produção	Produção	Produção
Atendimento domiciliar	13	8	13	0	0	0
Atendimento individual	283	390	342	238	612	265
Procedimentos	0	2	2	0	6	0
Atividade coletiva	0	0	0	0	0	0

Produção equipe Médica Generalista - Julho 2020

PRODUÇÃO - MÉDICOS					
Médico Generalista	1. PSF Caçapava Velha	2. PSF Eldorado	3. PSF Jardim Caçapava	4. PSF Jardim Rafael	5. PSF Jardim São José
	Produção	Produção	Produção	Produção	Produção
Atendimento domiciliar	20	9	25	7	41
Atendimento individual	291	279	365	201	273
Procedimentos	0	0	0	0	510
Atividade coletiva	0	0	0	0	0

PRODUÇÃO - MÉDICOS					
Médico Generalista	6. PSF Maria Elmira	7. PSF Nova Caçapava	8. PSF Piedade	9. PSF Pinus de Iriguassu	10. PSF Tatuaba
	Produção	Produção	Produção	Produção	Produção
Atendimento domiciliar	8	15	26	20	11
Atendimento individual	264	446	401	217	353
Procedimentos	0	0	69	0	0
Atividade coletiva	0	0	0	0	0

PRODUÇÃO - MÉDICOS					
Médico Generalista	11. PSF Vera Cruz	12. PSF Vila Antônio Augusto	13. PSF Vila Menino Jesus	14. PSF Vila Paraíso	15. PSF Vila Prudente
	Produção	Produção	Produção	Produção	Produção
Atendimento domiciliar	16	35	28	9	5
Atendimento individual	337	293	330	183	311
Procedimentos	570	70	0	0	2
Atividade coletiva	0	0	0	0	0

PRODUÇÃO - MÉDICOS						
Médico Generalista	16. PSF Santa Luzia	17. PSF Vila Santos	18. PSF Vila Santa Izabel	19. UBS Centro de Saúde	20. Centro Médico (FUSAM)	21. Secretaria Municipal de Saúde
	Produção	Produção	Produção	Produção	Produção	Produção
Atendimento domiciliar	14	18	40	6	0	0
Atendimento individual	341	408	327	288	838	196
Procedimentos	0	4	2	14	6	0
Atividade coletiva	0	0	0	0	0	0

Produção equipe Médica Generalista – Agosto 2020

PRODUÇÃO - MÉDICOS					
Médico Generalista	1. PSF Caçapava Velha	2. PSF Eldorado	3. PSF Jardim Caçapava	4. PSF Jardim Rafael	5. PSF Jardim São José
	Produção	Produção	Produção	Produção	Produção
Atendimento domiciliar	15	7	14	3	28
Atendimento individual	252	275	282	214	227
Procedimentos	144	163	131	5	187
Atividade coletiva	2	0	0	0	0

PRODUÇÃO - MÉDICOS					
Médico Generalista	6. PSF Maria Elmira	7. PSF Nova Caçapava	8. PSF Piedade	9. PSF Pinus de Iriguassu	10. PSF Tatuaba
	Produção	Produção	Produção	Produção	Produção
Atendimento domiciliar	12	13	9	22	17
Atendimento individual	313	425	255	217	328
Procedimentos	204	378	89	192	713
Atividade coletiva	0	0	0	0	0

PRODUÇÃO - MÉDICOS					
Médico Generalista	11. PSF Vera Cruz	12. PSF Vila Antônio Augusto	13. PSF Vila Menino Jesus	14. PSF Vila Paraíso	15. PSF Vila Prudente
	Produção	Produção	Produção	Produção	Produção
Atendimento domiciliar	19	40	18	20	8
Atendimento individual	321	263	248	158	200
Procedimentos	207	108	22	171	204
Atividade coletiva	0	0	0	0	4

PRODUÇÃO - MÉDICOS						
Médico Generalista	16. PSF Santa Luzia	17. PSF Vila Santos	18. PSF Vila Santa Izabel	19. UBS Centro de Saúde	20. Centro Médico (FUSAM)	21. Secretaria Municipal de Saúde
	Produção	Produção	Produção	Produção	Produção	Produção
Atendimento domiciliar	14	20	21	19	0	0
Atendimento individual	360	389	248	292	704	262
Procedimentos	414	237	71	0	8	0
Atividade coletiva	0	0	0	0	0	0

Produção equipe Ginecologista - maio 2020

Médico Ginecologista & Obstetra	20. Centro Médico (FUSAM)
	Produção
Atendimento individual	17
Procedimentos	0
TOTAL	17

Produção equipe Ginecologista - junho 2020

Médico Ginecologista & Obstetra	20. Centro Médico (FUSAM)
	Produção
Atendimento individual	0
Procedimentos	39
TOTAL	0

Produção equipe Ginecologista - julho 2020

Médico Ginecologista & Obstetra	
Atendimento individual	20. Centro Médico (FUSAM)
Procedimentos	Produção
TOTAL	87
	0
	87

Produção equipe Ginecologista – agosto 2020

Médico Ginecologista & Obstetra	
Atendimento individual	20. Centro Médico (FUSAM)
Procedimentos	Produção
TOTAL	97
	0
	97

4.3 –Produção Enfermeiro visita domiciliar, consulta/Procedimento

Produção Enfermeiro visita domiciliar, consultas/procedimentos

Fonte de Dados: Mapas de Produção e justificativas

Objetivo Estratégico: A consulta de enfermagem é uma atividade privativa e prestada pelo enfermeiro, na qual são identificados problemas de saúde e prescritas e implementadas medidas de enfermagem com o objetivo de promoção, proteção, recuperação ou reabilitação do paciente. O enfermeiro tem na prática desenvolvida em unidades básicas de saúde (UBS) o desafio de implementar o cuidado em enfermagem na construção de relações interpessoais de diálogo, escuta, humanização e respeito. Esta prática perpassa,

portanto, pela compreensão do enfermeiro sobre o significado do seu fazer profissional, ou seja, do praticar o cuidado de enfermagem na atenção básica em saúde (ABS).

O enfermeiro utiliza a visita domiciliar como estratégia de cuidado, pois além de planejar a atividade, avaliar as condições de saúde da família e propor condutas, ele desenvolve ações de modo ampliado, incluindo ao recorte individual biológico o contexto social, numa perspectiva longitudinal da atenção

Importância: O enfermeiro é um instrumento para que a usuária adquira autonomia no agir, aumentando-lhe a capacidade de enfrentar situações de estresse, de crise e decidir sobre sua vida e sua saúde. Portanto o enfermeiro tem um papel importante em proporcionar ao usuário uma atenção de qualidade.

A Visita domiciliar desponta como importante elemento dentro do processo de trabalho em saúde na ESF, em particular na Atenção Primária à Saúde em que o domicílio se torna um espaço público, com a presença dos trabalhadores de saúde Criação de vínculo com a sua comunidade e família

Público Alvo: Pacientes que utilizam o serviço Atenção Básica

Produção Enfermeiro – maio 2020

PRODUÇÃO - ENFERMEIROS					
Enfermeiro	1. PSF Caçapava Velha	2. PSF Eldorado	3. PSF Jardim Caçapava	4. PSF Jardim Rafael	5. PSF Jardim São José
	Produção	Produção	Produção	Produção	Produção
Atendimento domiciliar	8	16	32	8	30
Atendimento individual	431	98	59	29	69
Procedimentos	437	839	790	37	437
Atividade coletiva	0	0	0	0	0
Total * Atendimento individual, Procedimento e atividade coletiva	868	937	849	66	506

PRODUÇÃO - ENFERMEIROS					
Enfermeiro	6. PSF Maria Elmira	7. PSF Nova Caçapava	8. PSF Piedade	9. PSF Pinus de Iguassu	10. PSF Tatuaba
	Produção	Produção	Produção	Produção	Produção
Atendimento domiciliar	11	0	15	9	9
Atendimento individual	58	0	68	74	66
Procedimentos	756	0	80	51	477
Atividade coletiva	0	0	0	0	0
Total * Atendimento individual, Procedimento e atividade coletiva	814	0	148	125	543

PRODUÇÃO - ENFERMEIROS					
Enfermeiro	11. PSF Vera Cruz	12. PSF Vila Antônio Augusto	13. PSF Vila Menino Jesus	14. PSF Vila Paraíso	15. PSF Vila Prudente
	Produção	Produção	Produção	Produção	Produção
Atendimento domiciliar	7	36	7	14	24
Atendimento individual	31	79	121	59	92
Procedimentos	114	389	407	91	44
Atividade coletiva	0	0	0	0	0
Total * Atendimento individual, Procedimento e atividade coletiva	145	468	528	150	136

PRODUÇÃO - ENFERMEIROS						
Enfermeiro	16. PSF Santa Luzia	17. PSF Vila Santos	18. PSF Vila Santa Izabel	19. UBS Centro de Saúde	20. Centro Médico (FUSAM)	21. Secretaria Municipal de Saúde
	Produção	Produção	Produção	Produção	Produção	Produção
Atendimento domiciliar	5	0	31	0	0	0
Atendimento individual	30	223	129	85	0	0
Procedimentos	46	74	152	60	0	0
Atividade coletiva	0	0	0	0	0	0
Total * Atendimento individual, Procedimento e atividade coletiva	76	297	281	145	0	0

Produção Enfermeiro – junho 2020

PRODUÇÃO - ENFERMEIROS					
Enfermeiro	1. PSF Caçapava Velha	2. PSF Eldorado	3. PSF Jardim Caçapava	4. PSF Jardim Rafael	5. PSF Jardim São José
	Produção	Produção	Produção	Produção	Produção
Atendimento domiciliar	21	17	26	8	51
Atendimento individual	311	102	79	29	147
Procedimentos	68	66	100	327	128
Atividade coletiva	0	0	0	0	0
Total * Atendimento individual, Procedimento e atividade coletiva	379	168	179	356	275

PRODUÇÃO - ENFERMEIROS					
Enfermeiro	6. PSF Maria Elmira	7. PSF Nova Caçapava	8. PSF Piedade	9. PSF Pinus de Iriguassu	10. PSF Tatuaba
	Produção	Produção	Produção	Produção	Produção
Atendimento domiciliar	82	19	30	13	18
Atendimento individual	307	113	105	130	167
Procedimentos	408	196	188	130	180
Atividade coletiva	0	0	0	0	0
Total * Atendimento individual, Procedimento e atividade coletiva	715	309	293	260	347

PRODUÇÃO - ENFERMEIROS					
Enfermeiro	11. PSF Vera Cruz	12. PSF Vila Antônio Augusto	13. PSF Vila Menino Jesus	14. PSF Vila Paraíso	15. PSF Vila Prudente
	Produção	Produção	Produção	Produção	Produção
Atendimento domiciliar	14	58	7	17	172
Atendimento individual	50	141	171	94	165
Procedimentos	45	207	91	207	260
Atividade coletiva	0	0	0	0	0
Total * Atendimento individual, Procedimento e atividade coletiva	95	348	262	301	425

PRODUÇÃO - ENFERMEIROS						
Enfermeiro	16. PSF Santa Luzia	17. PSF Vila Santos	18. PSF Vila Santa Izabel	19. UBS Centro de Saúde	20. Centro Médico (FUSAM)	21. Secretaria Municipal de Saúde
	Produção	Produção	Produção	Produção	Produção	Produção
Atendimento domiciliar	2	5	112	12	0	0
Atendimento individual	238	332	198	91	793	0
Procedimentos	103	71	113	118	190	0
Atividade coletiva	0	0	0	0	0	0
Total * Atendimento individual, Procedimento e atividade coletiva	341	403	311	209	983	0

Produção Enfermeiro – julho 2020

PRODUÇÃO - ENFERMEIROS					
Enfermeiro	1. PSF Caçapava Velha	2. PSF Eldorado	3. PSF Jardim Caçapava	4. PSF Jardim Rafael	5. PSF Jardim São José
	Produção	Produção	Produção	Produção	Produção
Atendimento domiciliar	32	10	69	7	58
Atendimento individual	256	147	174	36	165
Procedimentos	91	48	222	164	314
Atividade coletiva	0	0	0	0	0
Total * Atendimento individual, Procedimento e atividade coletiva	347	195	396	200	479

PRODUÇÃO - ENFERMEIROS					
Enfermeiro	6. PSF Maria Elmira	7. PSF Nova Caçapava	8. PSF Piedade	9. PSF Pinus de Iriguassu	10. PSF Tatuaba
	Produção	Produção	Produção	Produção	Produção
Atendimento domiciliar	0	4	31	30	17
Atendimento individual	167	142	115	217	232
Procedimentos	208	296	176	382	130
Atividade coletiva	0	0	0	0	0
Total * Atendimento individual, Procedimento e atividade coletiva	375	438	291	599	362

PRODUÇÃO - ENFERMEIROS					
Enfermeiro	11. PSF Vera Cruz	12. PSF Vila Antônio Augusto	13. PSF Vila Menino Jesus	14. PSF Vila Paraíso	15. PSF Vila Prudente
	Produção	Produção	Produção	Produção	Produção
Atendimento domiciliar	8	35	19	11	9
Atendimento individual	53	293	229	75	136
Procedimentos	69	70	411	71	91
Atividade coletiva	0	0	0	0	0
Total * Atendimento individual, Procedimento e atividade coletiva	122	363	640	146	227

PRODUÇÃO - ENFERMEIROS						
Enfermeiro	16. PSF Santa Luzia	17. PSF Vila Santos	18. PSF Vila Santa Izabel	19. UBS Centro de Saúde	20. Centro Médico (FUSAM)	21. Secretaria Municipal de Saúde
	Produção	Produção	Produção	Produção	Produção	Produção
Atendimento domiciliar	0	5	65	12	0	0
Atendimento individual	316	274	167	98	1072	0
Procedimentos	103	99	112	73	227	0
Atividade coletiva	0	0	0	0	0	0
Total * Atendimento individual, Procedimento e atividade coletiva	419	373	279	171	1299	0

Produção Enfermeiro – agosto 2020

PRODUÇÃO - ENFERMEIROS					
Enfermeiro	1. PSF Caçapava Velha	2. PSF Eldorado	3. PSF Jardim Caçapava	4. PSF Jardim Rafael	5. PSF Jardim São José
	Produção	Produção	Produção	Produção	Produção
Atendimento domiciliar	33	55	54	8	21
Atendimento individual	159	162	121	35	103
Procedimentos	89	260	209	90	171
Atividade coletiva	0	0	0	0	0
Total * Atendimento individual, Procedimento e atividade coletiva	248	422	330	125	274

PRODUÇÃO - ENFERMEIROS

Enfermeiro	6. PSF Maria Elmira	7. PSF Nova Caçapava	8. PSF Piedade	9. PSF Pinus de Iriguassu	10. PSF Tatuaba
	Produção	Produção	Produção	Produção	Produção
Atendimento domiciliar	14	13	9	28	20
Atendimento individual	203	425	255	158	180
Procedimentos	343	378	89	646	155
Atividade coletiva	0	0	0	0	0
Total * Atendimento individual, Procedimento e atividade coletiva	546	803	344	804	335

PRODUÇÃO - ENFERMEIROS

Enfermeiro	11. PSF Vera Cruz	12. PSF Vila Antônio Augusto	13. PSF Vila Menino Jesus	14. PSF Vila Paraíso	15. PSF Vila Prudente
	Produção	Produção	Produção	Produção	Produção
Atendimento domiciliar	20	154	25	21	35
Atendimento individual	175	251	169	179	249
Procedimentos	105	222	400	145	78
Atividade coletiva	0	0	0	0	0
Total * Atendimento individual, Procedimento e atividade coletiva	280	473	569	324	327

PRODUÇÃO - ENFERMEIROS

Enfermeiro	16. PSF Santa Luzia	17. PSF Vila Santos	18. PSF Vila Santa Izabel	19. UBS Centro de Saúde	20. Centro Médico (FUSAM)	21. Secretaria Municipal de Saúde
	Produção	Produção	Produção	Produção	Produção	Produção
Atendimento domiciliar	5	11	11	10	0	0
Atendimento individual	344	180	147	141	1283	0
Procedimentos	119	88	122	124	115	0
Atividade coletiva	0	0	0	0	0	0
Total * Atendimento individual, Procedimento e atividade coletiva	463	268	269	265	1398	0

4.4 – Produção Técnico/Auxiliar de Enfermeiro visita domiciliar, atendimento individual e procedimento

Produção Auxiliar de Enfermagem, visita domiciliar, atendimento individual e procedimento

Fonte de Dados: Mapas de Produção e justificativas

Objetivo Estratégico: Contribuir com a promoção de transformações e melhorias do sistema de atenção básica à saúde. O Técnico/Auxiliar de enfermagem utiliza a visita domiciliar como estratégia para exercício de um olhar diferenciado, visando o bem-estar total sendo de suma importância para conseguir realizar uma assistência integral, buscando identificar situações de vulnerabilidade que precisem de assistência, se preocupando com a qualidade de vida depois do atendimento e educando a família como prestar o cuidado correto.

Importância: O técnico/Auxiliar de enfermagem exerce papel importante na Visita Domiciliar realizando os mais diversos procedimentos técnicos, orientando adequadamente o paciente e sua família, realizando ações de promoção, prevenção e educação em saúde, reduzindo danos e assistindo integralmente o cliente e o grupo familiar. Não se limita apenas em cuidar da enfermidade do paciente, mas busca, também a humanização através de suas visitas, acolhendo, demonstrando afeto na (AD) identificar aspectos que precisem de atenção especial, exercendo por meio da AD a prevenção, a promoção e a educação em saúde de todo grupo familiar e dando continuidade aos cuidados juntamente com a equipe multidisciplinar quando necessário.

O técnico/Auxiliar de enfermagem é fundamental dentro da Estratégia de Saúde da Família, pois realiza o atendimento básico e ações primordiais para o dia a dia do paciente.

São profissionais de grande importância para as Equipes de Estratégia de saúde da Família, porém suas potencialidades são pouco exploradas.

Sendo assim, o técnico/Auxiliar de enfermagem é um profissional fundamental dentro da equipe de saúde atuando nas mais diversas situações e exercendo seu papel sempre buscando praticar cuidado com ações que intervenham diretamente no processo de saúde e doença dos indivíduos e das famílias.

Público Alvo: Pacientes que utilizam o serviço Atenção Básica.

Produção Auxiliar de Enfermagem – maio 2020

PRODUÇÃO - TÉCNICO/AUXILIAR DE ENFERMAGEM					
Técnico/Auxiliar de Enfermagem	1. PSF Caçapava Velha	2. PSF Eldorado	3. PSF Jardim Caçapava	4. PSF Jardim Rafael	5. PSF Jardim São José
	Produção	Produção	Produção	Produção	Produção
Atendimento domiciliar	45	33	75	56	88
Atendimento individual	141	1101	1106	273	805
Procedimentos	1046	1569	1031	881	723
Atividade coletiva	0	0	0	0	0
Total * Atendimento individual, Procedimento e atividade coletiva	1187	2670	2137	1154	1528

PRODUÇÃO - TÉCNICO/AUXILIAR DE ENFERMAGEM					
Técnico/Auxiliar de Enfermagem	6. PSF Maria Elmira	7. PSF Nova Caçapava	8. PSF Piedade	9. PSF Pinus de Iriguassu	10. PSF Tatuaba
	Produção	Produção	Produção	Produção	Produção
Atendimento domiciliar	133	152	58	5	84
Atendimento individual	879	639	40	149	401
Procedimentos	1168	1194	1012	221	563
Atividade coletiva	0	0	0	0	0
Total * Atendimento individual, Procedimento e atividade coletiva	2047	1833	1052	370	964

PRODUÇÃO - TÉCNICO/AUXILIAR DE ENFERMAGEM

Técnico/Auxiliar de Enfermagem	11. PSF Vera Cruz	12. PSF Vila Antônio Augusto	13. PSF Vila Menino Jesus	14. PSF Vila Paraíso	15. PSF Vila Prudente
	Produção	Produção	Produção	Produção	Produção
Atendimento domiciliar	8	48	123	1	37
Atendimento individual	252	854	1574	22	198
Procedimentos	250	574	2387	72	377
Atividade coletiva	0	0	0	0	0
Total * Atendimento individual, Procedimento e atividade coletiva	502	1428	3961	94	575

PRODUÇÃO - TÉCNICO/AUXILIAR DE ENFERMAGEM

Técnico/Auxiliar de Enfermagem	16. PSF Santa Luzia	17. PSF Vila Santos	18. PSF Vila Santa Izabel	19. UBS Centro de Saúde	20. Centro Médico (FUSAM)	21. Secretaria Municipal de Saúde
	Produção	Produção	Produção	Produção	Produção	Produção
Atendimento domiciliar	91	16	32	22	0	0
Atendimento individual	123	134	38	610	0	0
Procedimentos	494	264	289	1897	0	0
Atividade coletiva	0	0	0	0	0	0
Total * Atendimento individual, Procedimento e atividade coletiva	617	398	327	2507	0	0

Produção Auxiliar de Enfermagem – junho 2020

PRODUÇÃO - TÉCNICO/AUXILIAR DE ENFERMAGEM					
Técnico/Auxiliar de Enfermagem	1. PSF Caçapava Velha	2. PSF Eldorado	3. PSF Jardim Caçapava	4. PSF Jardim Rafael	5. PSF Jardim São José
	Produção	Produção	Produção	Produção	Produção
Atendimento domiciliar	136	125	34	83	226
Atendimento individual	602	470	912	103	747
Procedimentos	1333	905	877	904	521
Atividade coletiva	0	0	0	0	0
Total * Atendimento individual, Procedimento e atividade coletiva	1935	1375	1789	1007	1268

PRODUÇÃO - TÉCNICO/AUXILIAR DE ENFERMAGEM					
Técnico/Auxiliar de Enfermagem	6. PSF Maria Elmira	7. PSF Nova Caçapava	8. PSF Piedade	9. PSF Pinus de Iriguassu	10. PSF Tatuaba
	Produção	Produção	Produção	Produção	Produção
Atendimento domiciliar	277	112	89	14	123
Atendimento individual	677	971	280	222	479
Procedimentos	775	2109	410	578	1057
Atividade coletiva	0	0	0	0	0
Total * Atendimento individual, Procedimento e atividade coletiva	1452	3080	690	800	1536

PRODUÇÃO - TÉCNICO/AUXILIAR DE ENFERMAGEM					
Técnico/Auxiliar de Enfermagem	11. PSF Vera Cruz	12. PSF Vila Antônio Augusto	13. PSF Vila Menino Jesus	14. PSF Vila Paraíso	15. PSF Vila Prudente
	Produção	Produção	Produção	Produção	Produção
Atendimento domiciliar	8	185	141	17	337
Atendimento individual	424	615	892	112	187
Procedimentos	417	378	2448	286	109
Atividade coletiva	0	0	0	0	0
Total * Atendimento individual, Procedimento e atividade coletiva	841	993	3340	398	296

PRODUÇÃO - TÉCNICO/AUXILIAR DE ENFERMAGEM						
Técnico/Auxiliar de Enfermagem	16. PSF Santa Luzia	17. PSF Vila Santos	18. PSF Vila Santa Izabel	19. UBS Centro de Saúde	20. Centro Médico (FUSAM)	21. Secretaria Municipal de Saúde
	Produção	Produção	Produção	Produção	Produção	Produção
Atendimento domiciliar	38	41	220	10	0	0
Atendimento individual	183	230	135	848	0	0
Procedimentos	571	399	544	1911	374	0
Atividade coletiva	0	0	0	0	0	0
Total * Atendimento individual, Procedimento e atividade coletiva	754	629	679	2759	374	0

Produção Auxiliar de Enfermagem – julho 2020

PRODUÇÃO - TÉCNICO/AUXILIAR DE ENFERMAGEM					
Técnico/Auxiliar de Enfermagem	1. PSF Caçapava Velha	2. PSF Eldorado	3. PSF Jardim Caçapava	4. PSF Jardim Rafael	5. PSF Jardim São José
	Produção	Produção	Produção	Produção	Produção
Atendimento domiciliar	119	284	52	65	258
Atendimento individual	681	667	545	800	899
Procedimentos	1051	745	1355	1570	641
Atividade coletiva	0	0	0	0	0
Total * Atendimento individual, Procedimento e atividade coletiva	1732	1412	1900	2370	1540

PRODUÇÃO - TÉCNICO/AUXILIAR DE ENFERMAGEM					
Técnico/Auxiliar de Enfermagem	6. PSF Maria Elmira	7. PSF Nova Caçapava	8. PSF Piedade	9. PSF Pinus de Iriguassu	10. PSF Tatuaba
	Produção	Produção	Produção	Produção	Produção
Atendimento domiciliar	424	263	214	42	278
Atendimento individual	746	2401	327	283	536
Procedimentos	1007	3070	869	443	1218
Atividade coletiva	0	0	0	0	0
Total * Atendimento individual, Procedimento e atividade coletiva	1753	5471	1196	726	1754

PRODUÇÃO - TÉCNICO/AUXILIAR DE ENFERMAGEM					
Técnico/Auxiliar de Enfermagem	11. PSF Vera Cruz	12. PSF Vila Antônio Augusto	13. PSF Vila Menino Jesus	14. PSF Vila Paraíso	15. PSF Vila Prudente
	Produção	Produção	Produção	Produção	Produção
Atendimento domiciliar	30	168	258	10	14
Atendimento individual	434	463	2652	143	30
Procedimentos	436	475	4462	919	330
Atividade coletiva	0	0	0	0	0
Total * Atendimento individual, Procedimento e atividade coletiva	870	938	7114	1062	360

Produção Auxiliar de Enfermagem – agosto 2020

PRODUÇÃO - TÉCNICO/AUXILIAR DE ENFERMAGEM					
Técnico/Auxiliar de Enfermagem	1. PSF Caçapava Velha	2. PSF Eldorado	3. PSF Jardim Caçapava	4. PSF Jardim Rafael	5. PSF Jardim São José
	Produção	Produção	Produção	Produção	Produção
Atendimento domiciliar	148	357	66	82	187
Atendimento individual	467	804	1584	625	658
Procedimentos	1483	748	1565	1330	471
Atividade coletiva	0	0	0	0	0

PRODUÇÃO - TÉCNICO/AUXILIAR DE ENFERMAGEM					
Técnico/Auxiliar de Enfermagem	6. PSF Maria Elmira	7. PSF Nova Caçapava	8. PSF Piedade	9. PSF Pinus de Iriguassu	10. PSF Tatuaba
	Produção	Produção	Produção	Produção	Produção
Atendimento domiciliar	202	117	156	54	152
Atendimento individual	543	762	114	292	639
Procedimentos	838	1860	1353	1326	1171
Atividade coletiva	0	0	0	0	0

PRODUÇÃO - TÉCNICO/AUXILIAR DE ENFERMAGEM					
Técnico/Auxiliar de Enfermagem	11. PSF Vera Cruz	12. PSF Vila Antônio Augusto	13. PSF Vila Menino Jesus	14. PSF Vila Paraíso	15. PSF Vila Prudente
	Produção	Produção	Produção	Produção	Produção
Atendimento domiciliar	24	176	51	56	38
Atendimento individual	355	560	1762	205	37
Procedimentos	585	556	2807	390	154
Atividade coletiva	0	0	0	0	0

PRODUÇÃO - TÉCNICO/AUXILIAR DE ENFERMAGEM						
Técnico/Auxiliar de Enfermagem	16. PSF Santa Luzia	17. PSF Vila Santos	18. PSF Vila Santa Izabel	19. UBS Centro de Saúde	20. Centro Médico (FUSAM)	21. Secretaria Municipal de Saúde
	Produção	Produção	Produção	Produção	Produção	Produção
Atendimento domiciliar	69	126	187	0	0	0
Atendimento individual	374	327	79	0	0	0
Procedimentos	783	607	658	0	402	0
Atividade coletiva	0	0	0	0	0	0

4.5 – Produção Consultas, atendimentos domiciliar e procedimentos Cirurgião Dentista

Produção consultas, atendimento domiciliar e procedimentos Cirurgião Dentista

Fonte de Dados: Mapas de Produção e justificativas

Objetivo Estratégico: Diagnóstico de saúde bucal, aumentar o número de ações preventivas em saúde

Importância: Avaliação das condições gerais de saúde e realização de exame clínico odontológico com finalidade de diagnóstico e, necessariamente, elaboração de um plano preventivo –terapêutico. Realizar Procedimentos de baixa complexidade em tempo hábil evitando possíveis encaminhamentos para especializades, atuando na prevenção.

Cuidado com próteses, prescrição terapêutica; aplicação tópica de flúor; aplicação de carioestático, entre outros cuidados da Atenção Básica.

As visitas domiciliares não estão explicita entre as atribuições do cirurgião dentista e nem do auxiliar de saúde bucal, segundo Ministério da Saúde. Esclarecemos que algumas unidades não têm dentistas no seu quadro técnico e por essa razão não possuem produção, no quadro abaixo.

Público Alvo: Pacientes que utilizam o serviço Atenção Básica.

Produção Cirurgião Dentista – maio 2020

PRODUÇÃO - Dentistas e Centro de Especialidades Odontológicas					
Dentistas	1. PSF Caçapava Velha	2. PSF Eldorado	3. PSF Jardim Caçapava	4. PSF Jardim Rafael	5. PSF Jardim São José
	Produção	Produção	Produção	Produção	Produção
Procedimentos	7	0	28	16	0
Atendimento Domiciliar	0	0	11	5	0
CONSULTAS	14	0	28	0	0

PRODUÇÃO - Dentistas e Centro de Especialidades Odontológicas					
Dentistas	6. PSF Maria Elmira	7. PSF Nova Caçapava	8. PSF Piedade	9. PSF Pinus de Iguassu	10. PSF Tatuaba
	Produção	Produção	Produção	Produção	Produção
Procedimentos	60	205	45	0	0
Atendimento Domiciliar	0	0	0	0	0
CONSULTAS	29	56	17	0	0

PRODUÇÃO - Dentistas e Centro de Especialidades Odontológicas					
Dentistas	11. PSF Vera Cruz	12. PSF Vila Antônio Augusto	13. PSF Vila Menino Jesus	14. PSF Vila Paraíso	15. PSF Vila Prudente
	Produção	Produção	Produção	Produção	Produção
Procedimentos	0	0	92	96	0
Atendimento Domiciliar	0	0	5	34	0
CONSULTAS	0	0	42	0	0

PRODUÇÃO - Dentistas e Centro de Especialidades Odontológicas						
Dentistas	16. PSF Santa Luzia	17. PSF Vila Santos	18. PSF Vila Santa Izabel	19. UBS Centro de Saúde	20. Centro Médico (FUSAM)	21. Secretaria Municipal de Saúde
	Produção	Produção	Produção	Produção	Produção	Produção
Procedimentos	0	0	0	0	0	0
Atendimento Domiciliar	0	0	0	0	0	0
CONSULTAS	0	0	0	0	0	0

Produção Cirurgião Dentista – junho 2020

PRODUÇÃO - Dentistas e Centro de Especialidades Odontológicas					
Dentistas	1. PSF Caçapava Velha	2. PSF Eldorado	3. PSF Jardim Caçapava	4. PSF Jardim Rafael	5. PSF Jardim São José
	Produção	Produção	Produção	Produção	Produção
Procedimentos	96	0	43	112	0
Atendimento Domiciliar	0	0	19	0	0
CONSULTAS	48	0	31	43	0

PRODUÇÃO - Dentistas e Centro de Especialidades Odontológicas					
Dentistas	6. PSF Maria Elmira	7. PSF Nova Caçapava	8. PSF Piedade	9. PSF Pinus de Iguassu	10. PSF Tatuaba
	Produção	Produção	Produção	Produção	Produção
Procedimentos	36	196	39	0	0
Atendimento Domiciliar	0	0	0	0	0
CONSULTAS	18	82	13	0	0

PRODUÇÃO - Dentistas e Centro de Especialidades Odontológicas					
Dentistas	11. PSF Vera Cruz	12. PSF Vila Antônio Augusto	13. PSF Vila Menino Jesus	14. PSF Vila Paraíso	15. PSF Vila Prudente
	Produção	Produção	Produção	Produção	Produção
Procedimentos	0	0	109	66	0
Atendimento Domiciliar	0	0	0	0	0
CONSULTAS	0	0	41	28	0

PRODUÇÃO - Dentistas e Centro de Especialidades Odontológicas						
Dentistas	16. PSF Santa Luzia	17. PSF Vila Santos	18. PSF Vila Santa Izabel	19. UBS Centro de Saúde	20. Centro Médico (FUSAM)	21. Secretaria Municipal de Saúde
	Produção	Produção	Produção	Produção	Produção	Produção
Procedimentos	0	0	0	0	0	0
Atendimento Domiciliar	0	0	0	0	0	0
CONSULTAS	0	0	0	0	0	0

Produção Cirurgião Dentista – julho 2020

PRODUÇÃO - Dentistas e Centro de Especialidades Odontológicas					
Dentistas	1. PSF Caçapava Velha	2. PSF Eldorado	3. PSF Jardim Caçapava	4. PSF Jardim Rafael	5. PSF Jardim São José
	Produção	Produção	Produção	Produção	Produção
Procedimentos	169	0	72	21	0
Atendimento Domiciliar	0	0	19	0	0
CONSULTAS	169	0	36	107	0

PRODUÇÃO - Dentistas e Centro de Especialidades Odontológicas

Dentistas	6. PSF Maria Elmira	7. PSF Nova Caçapava	8. PSF Piedade	9. PSF Pinus de Iriguassu	10. PSF Tatuaba
	Produção	Produção	Produção	Produção	Produção
Procedimentos	76	287	77	0	0
Atendimento Domiciliar	0	0	0	0	0
CONSULTAS	44	94	35	0	0

PRODUÇÃO - Dentistas e Centro de Especialidades Odontológicas

Dentistas	11. PSF Vera Cruz	12. PSF Vila Antônio Augusto	13. PSF Vila Menino Jesus	14. PSF Vila Paraíso	15. PSF Vila Prudente
	Produção	Produção	Produção	Produção	Produção
Procedimentos	0	0	84	99	0
Atendimento Domiciliar	0	0	0	0	0
CONSULTAS	0	0	25	40	0

PRODUÇÃO - Dentistas e Centro de Especialidades Odontológicas

Dentistas	16. PSF Santa Luzia	17. PSF Vila Santos	18. PSF Vila Santa Izabel	19. UBS Centro de Saúde	20. Centro Médico (FUSAM)	21. Secretaria Municipal de Saúde
	Produção	Produção	Produção	Produção	Produção	Produção
Procedimentos	0	0	0	0	0	0
Atendimento Domiciliar	0	0	0	0	0	0
CONSULTAS	0	0	0	0	0	0

Produção Cirurgião Dentista – agosto 2020

PRODUÇÃO - Dentistas e Centro de Especialidades Odontológicas					
Dentistas	1. PSF Caçapava Velha	2. PSF Eldorado	3. PSF Jardim Caçapava	4. PSF Jardim Rafael	5. PSF Jardim São José
	Produção	Produção	Produção	Produção	Produção
Procedimentos	0	0	0	0	0
Atendimento Domiciliar	0	0	0	0	0
CONSULTAS	0	0	0	0	0

PRODUÇÃO - Dentistas e Centro de Especialidades Odontológicas					
Dentistas	6. PSF Maria Elmira	7. PSF Nova Caçapava	8. PSF Piedade	9. PSF Pinus de Iriguassu	10. PSF Tatuaba
	Produção	Produção	Produção	Produção	Produção
Procedimentos	0	0	0	0	0
Atendimento Domiciliar	0	0	0	0	0
CONSULTAS	0	0	0	0	0

PRODUÇÃO - Dentistas e Centro de Especialidades Odontológicas					
Dentistas	11. PSF Vera Cruz	12. PSF Vila Antônio Augusto	13. PSF Vila Menino Jesus	14. PSF Vila Paraíso	15. PSF Vila Prudente
	Produção	Produção	Produção	Produção	Produção
Procedimentos	0	0	0	0	0
Atendimento Domiciliar	0	0	0	0	0
CONSULTAS	0	0	0	0	0

PRODUÇÃO - Dentistas e Centro de Especialidades Odontológicas						
Dentistas	16. PSF Santa Luzia	17. PSF Vila Santos	18. PSF Vila Santa Izabel	19. UBS Centro de Saúde	20. Centro Médico (FUSAM)	21. Secretaria Municipal de Saúde
	Produção	Produção	Produção	Produção	Produção	Produção
Procedimentos	0	0	0	0	0	0
Atendimento Domiciliar	0	0	0	0	0	0
CONSULTAS	0	0	0	0	0	0

4.6 – Produção Agente Comunitário de Saúde

Produção Agentes Comunitários de Saúde

Fonte de Dados: Relatórios de visitas

Objetivo Estratégico: Monitorar a realização de visita domiciliares realizadas pelo Agentes comunitários de Saúde, realizando o cadastramento e a orientação das famílias quanto aos serviços de saúde disponíveis; acompanhar, por meio de Visita Domiciliar (VD), todas as famílias e indivíduos sob sua responsabilidade; desenvolver ações educativas visando à promoção da saúde, à prevenção das doenças e ao acompanhamento das pessoas com problemas de saúde, além de promover a integração entre a equipe de saúde e a população adstrita.

Importância: Destaca-se a importância da Visita Domiciliar no desenvolvimento de ações de promoção da saúde e prevenção de agravos no âmbito da Atenção Primária à Saúde.

Público Alvo: Pacientes que utilizam o serviço Atenção Básica

Produção Agente comunitário de Saúde – maio 2020

PRODUÇÃO - Agentes Comunitários de Saúde					
ACS	1. PSF Caçapava Velha	2. PSF Eldorado	3. PSF Jardim Caçapava	4. PSF Jardim Rafael	5. PSF Jardim São José
	Produção	Produção	Produção	Produção	Produção
Acompanhamento	117	58	41	379	106
Busca ativa	6	6	14	80	28
Cadastro / Atualização	71	1	0	83	0
Controle ambiental / vetorial	125	0	30	203	6
Convite p/ ativ. coletivas e campanhas de saúde	0	0	0	0	0
Egresso de internação	0	0	0	0	0
Orientação / Prevenção	277	80	8	626	106
Outros	28	24	31	156	8
Visita periódica	325	95	57	172	124
Não informado	0	0	2	10	34
TOTAL	949	264	183	1709	412

PRODUÇÃO - Agentes Comunitários de Saúde

ACS	6. PSF Maria Elmira	7. PSF Nova Caçapava	8. PSF Piedade	9. PSF Pinus de Irguassu	10. PSF Tatuaba
	Produção	Produção	Produção	Produção	Produção
Acompanhamento	174	57	500	61	325
Busca ativa	0	76	365	15	110
Cadastro / Atualização	200	85	55	5	30
Controle ambiental / vetorial	265	85	245	188	120
Convite p/ ativ. coletivas e campanhas de saúde	0	0	4	0	0
Egresso de internação	0	0	1	0	5
Orientação / Prevenção	343	85	684	188	583
Outros	1	78	405	0	201
Visita periódica	341	85	685	188	497
Não informado	66	0	11	13	87
TOTAL	1390	551	2955	658	1958

PRODUÇÃO - Agentes Comunitários de Saúde

ACS	11. PSF Vera Cruz	12. PSF Vila Antônio Augusto	13. PSF Vila Menino Jesus	14. PSF Vila Paraíso	15. PSF Vila Prudente
	Produção	Produção	Produção	Produção	Produção
Acompanhamento	83	9	1019	89	18
Busca ativa	38	0	394	40	25
Cadastro / Atualização	10	0	90	19	20
Controle ambiental / vetorial	0	15	653	2	23
Convite p/ ativ. coletivas e campanhas de saúde	0	0	18	0	29
Egresso de internação	1	0	1	4	0
Orientação / Prevenção	153	15	1685	199	29
Outros	0	0	227	32	13
Visita periódica	146	17	1823	101	10
Não informado	0	0	22	0	10
TOTAL	431	56	5932	486	177

PRODUÇÃO - Agentes Comunitários de Saúde						
ACS	16. PSF Santa Luzia	17. PSF Vila Santos	18. PSF Vila Santa Izabel	19. UBS Centro de Saúde	20. Centro Médico (FUSAM)	21. Secretaria Municipal de Saúde
	Produção	Produção	Produção	Produção	Produção	Produção
Acompanhamento	275	587	160	0	0	0
Busca ativa	242	61	9	0	0	0
Cadastro / Atualização	10	41	8	0	0	0
Controle ambiental / vetorial	274	655	0	0	0	0
Convite p/ ativ. coletivas e campanhas de saúde	0	0	0	0	0	0
Egresso de internação	0	3	0	0	0	0
Orientação / Prevenção	576	786	206	0	0	0
Outros	0	521	0	0	0	0
Visita periódica	566	785	211	0	0	0
Não informado	2	1	0	0	0	0
TOTAL	1945	3440	594	0	0	0

Produção Agente comunitário de Saúde – junho 2020

PRODUÇÃO - Agentes Comunitários de Saúde					
ACS	1. PSF Caçapava Velha	2. PSF Eldorado	3. PSF Jardim Caçapava	4. PSF Jardim Rafael	5. PSF Jardim São José
	Produção	Produção	Produção	Produção	Produção
Acompanhamento	246	189	38	429	375
Busca ativa	25	23	1	113	12
Cadastro / Atualização	194	1	23	45	2
Controle ambiental / vetorial	583	1	50	215	146
Convite p/ ativ. coletivas e campanhas de saúde	0	0	0	2	0
Egresso de internação	0	0	0	1	1
Orientação / Prevenção	439	344	35	735	485
Outros	21	51	55	185	33
Visita periódica	736	393	70	204	554
Não informado	0	21	2	2	90
TOTAL	2244	1023	274	1931	1698

PRODUÇÃO - Agentes Comunitários de Saúde

ACS	6. PSF Maria Elmira	7. PSF Nova Caçapava	8. PSF Piedade	9. PSF Pinus de Iriguassu	10. PSF Tatuaba
	Produção	Produção	Produção	Produção	Produção
Acompanhamento	107	126	706	65	162
Busca ativa	0	65	531	13	27
Cadastro / Atualização	152	64	177	35	65
Controle ambiental / vetorial	218	99	490	183	5
Convite p/ ativ. coletivas e campanhas de saúde	1	0	8	0	0
Egresso de internação	1	0	4	1	4
Orientação / Prevenção	215	204	1022	182	295
Outros	0	64	710	0	159
Visita periódica	221	202	998	182	264
Não informado	75	0	27	5	33
TOTAL	990	824	4673	666	1014

PRODUÇÃO - Agentes Comunitários de Saúde

ACS	11. PSF Vera Cruz	12. PSF Vila Antônio Augusto	13. PSF Vila Menino Jesus	14. PSF Vila Paraíso	15. PSF Vila Prudente
	Produção	Produção	Produção	Produção	Produção
Acompanhamento	15	43	982	89	21
Busca ativa	11	17	274	57	21
Cadastro / Atualização	0	2	56	22	86
Controle ambiental / vetorial	0	60	656	1	92
Convite p/ ativ. coletivas e campanhas de saúde	0	0	20	0	0
Egresso de internação	0	0	3	5	1
Orientação / Prevenção	31	70	1481	199	92
Outros	0	0	263	49	2
Visita periódica	31	77	1672	173	7
Não informado	0	4	20	2	2
TOTAL	88	273	5427	597	324

PRODUÇÃO - Agentes Comunitários de Saúde						
ACS	16. PSF Santa Luzia	17. PSF Vila Santos	18. PSF Vila Santa Izabel	19. UBS Centro de Saúde	20. Centro Médico (FUSAM)	21. Secretaria Municipal de Saúde
	Produção	Produção	Produção	Produção	Produção	Produção
Acompanhamento	201	764	113	0	0	0
Busca ativa	263	67	8	0	0	0
Cadastro / Atualização	4	58	10	0	0	0
Controle ambiental / vetorial	277	885	0	0	0	0
Convite p/ ativ. coletivas e campanhas de saúde	0	0	0	0	0	0
Egresso de internação	0	0	0	0	0	0
Orientação / Prevenção	428	1058	184	0	0	0
Outros	20	550	0	0	0	0
Visita periódica	427	1049	195	0	0	0
Não informado	1	0	0	0	0	0
TOTAL	1621	4431	510	0	0	0

Produção Agente comunitário de Saúde – julho 2020

PRODUÇÃO - Agentes Comunitários de Saúde					
ACS	1. PSF Caçapava Velha	2. PSF Eldorado	3. PSF Jardim Caçapava	4. PSF Jardim Rafael	5. PSF Jardim São José
	Produção	Produção	Produção	Produção	Produção
Acompanhamento	298	168	82	518	359
Busca ativa	24	28	10	143	23
Cadastro / Atualização	411	39	45	82	47
Controle ambiental / vetorial	783	0	80	267	127
Convite p/ ativ. coletivas e campanhas de saúde	0	0	0	1	1
Egresso de internação	3	1	0	1	0
Orientação / Prevenção	445	233	23	928	466
Outros	39	3	98	245	24
Visita periódica	956	339	101	183	621
Não informado	0	7	11	6	108
TOTAL	2959	818	450	2374	1776

PRODUÇÃO - Agentes Comunitários de Saúde

ACS	6. PSF Maria Elmira	7. PSF Nova Caçapava	8. PSF Piedade	9. PSF Pinus de Iriguassu	10. PSF Tatuaba
	Produção	Produção	Produção	Produção	Produção
Acompanhamento	189	164	688	49	260
Busca ativa	4	100	606	17	22
Cadastro / Atualização	336	54	128	32	110
Controle ambiental / vetorial	257	211	473	170	0
Convite p/ ativ. coletivas e campanhas de saúde	0	0	2	1	0
Egresso de internação	0	1	6	0	4
Orientação / Prevenção	339	243	1014	166	429
Outros	1	171	710	0	261
Visita periódica	372	302	1005	169	361
Não informado	83	2	41	4	46
TOTAL	1581	1248	4673	608	1493

PRODUÇÃO - Agentes Comunitários de Saúde

ACS	11. PSF Vera Cruz	12. PSF Vila Antônio Augusto	13. PSF Vila Menino Jesus	14. PSF Vila Paraíso	15. PSF Vila Prudente
	Produção	Produção	Produção	Produção	Produção
Acompanhamento	110	52	631	88	47
Busca ativa	21	9	171	66	9
Cadastro / Atualização	20	0	69	52	211
Controle ambiental / vetorial	0	61	469	0	222
Convite p/ ativ. coletivas e campanhas de saúde	1	0	7	0	0
Egresso de internação	2	0	2	2	1
Orientação / Prevenção	166	77	960	196	222
Outros	1	0	208	21	11
Visita periódica	175	86	1147	84	10
Não informado	0	2	17	1	0
TOTAL	496	287	3681	510	733

PRODUÇÃO - Agentes Comunitários de Saúde						
ACS	16. PSF Santa Luzia	17. PSF Vila Santos	18. PSF Vila Santa Izabel	19. UBS Centro de Saúde	20. Centro Médico (FUSAM)	21. Secretaria Municipal de Saúde
	Produção	Produção	Produção	Produção	Produção	Produção
Acompanhamento	184	788	Férias	0	0	0
Busca ativa	233	96	0	0	0	0
Cadastro / Atualização	81	120	0	0	0	0
Controle ambiental / vetorial	251	900	0	0	0	0
Convite p/ ativ. coletivas e campanhas de saúde	0	0	0	0	0	0
Egresso de internação	0	2	0	0	0	0
Orientação / Prevenção	409	1146	0	0	0	0
Outros	9	640	0	0	0	0
Visita periódica	399	1061	0	0	0	0
Não informado	2	0	0	0	0	0
TOTAL	1568	4753	0	0	0	0

Produção Agente comunitário de Saúde – agosto 2020

PRODUÇÃO - Agentes Comunitários de Saúde					
ACS	1. PSF Caçapava Velha	2. PSF Eldorado	3. PSF Jardim Caçapava	4. PSF Jardim Rafael	5. PSF Jardim São José
	Produção	Produção	Produção	Produção	Produção
Acompanhamento	221	135	Férias	473	322
Busca ativa	19	75	0	85	23
Cadastro / Atualização	518	115	0	40	4
Controle ambiental / vetorial	625	0	0	125	122
Convite p/ ativ. coletivas e campanhas de saúde	0	0	0	0	0
Egresso de internação	1	0	0	3	1
Orientação / Prevenção	305	322	0	611	426
Outros	5	44	0	219	29
Visita periódica	579	296	0	187	579
Não informado	0	14	0	11	81
TOTAL	2273	1001	0	1754	1587

PRODUÇÃO - Agentes Comunitários de Saúde

ACS	6. PSF Maria Elmira	7. PSF Nova Caçapava	8. PSF Piedade	9. PSF Pinus de Iriguassu	10. PSF Tatuaba
	Produção	Produção	Produção	Produção	Produção
Acompanhamento	208	94	597	59	199
Busca ativa	5	113	514	24	29
Cadastro / Atualização	295	129	219	22	73
Controle ambiental / vetorial	330	131	448	168	0
Convite p/ ativ. coletivas e campanhas de saúde	0	0	141	0	0
Egresso de internação	0	0	7	0	8
Orientação / Prevenção	405	130	1095	168	373
Outros	1	131	931	0	126
Visita periódica	456	132	998	166	314
Não informado	81	0	21	10	36
TOTAL	1781	860	4971	617	1158

PRODUÇÃO - Agentes Comunitários de Saúde

ACS	16. PSF Santa Luzia	17. PSF Vila Santos	18. PSF Vila Santa Izabel	19. UBS Centro de Saúde	20. Centro Médico (FUSAM)	21. Secretaria Municipal de Saúde
	Produção	Produção	Produção	Produção	Produção	Produção
Acompanhamento	162	614	86	0	0	0
Busca ativa	173	43	14	0	0	0
Cadastro / Atualização	146	148	60	0	0	0
Controle ambiental / vetorial	196	710	0	0	0	0
Convite p/ ativ. coletivas e campanhas de saúde	0	0	0	0	0	0
Egresso de internação	0	0	0	0	0	0
Orientação / Prevenção	348	848	134	0	0	0
Outros	10	360	0	0	0	0
Visita periódica	324	852	130	0	0	0
Não informado	0	1	0	0	0	0
TOTAL	1359	3576	424	0	0	0

4.7 – Produção NASF

Indicador: Produção Psicólogo, Educador Físico, Farmacêutico, Fisioterapeuta, Terapeuta Ocupacional, Assistente Social, Nutricionista e fonoaudiólogo

Fonte de Dados: Mapas de Produção e justificativas

Objetivo Estratégico: apoiar a inserção da Estratégia de Saúde da Família na rede de serviços, além de ampliar a abrangência e o escopo das ações da Atenção Básica, e aumentar a resolutividade dela, reforçando os processos de territorialização e regionalização em saúde. Melhoria da qualidade de vida individual e coletiva.

Importância: Ampliar as ofertas, de trazer um especialista para perto da Atenção Básica, compartilhando as práticas e saberes em saúde nos territórios desses diferentes profissionais, articulação com as equipes de SF e o trabalho em conjunto com elas; identificar as possíveis corresponsabilidades e parcerias; construir e acompanhar as atividades mediante indicadores de impacto.

É de fundamental importância para que as ações voltadas para o cuidado sejam efetivadas pelas equipes de SF em conjunto com o Nasf

Público Alvo: Pacientes que utilizam o serviço Atenção Básica

Produção NASF – maio 2020

PRODUÇÃO - NASF					
Núcleos de Apoio às Unidades de Saúde da Família (NASF)	1. PSF Caçapava Velha	2. PSF Eldorado	3. PSF Jardim Caçapava	4. PSF Jardim Rafael	5. PSF Jardim São José
	Produção	Produção	Produção	Produção	Produção
Atendimento domiciliar	7	0	0	5	1
Atendimento individual	4	2	5	5	1
Procedimentos	36	10	20	20	5
Atividade coletiva (GRUPOS CLÍNICOS)	0	0	0	0	0
TOTAL	47	12	25	30	7

PRODUÇÃO - NASF

Núcleos de Apoio às Unidades de Saúde da Família (NASF)	6. PSF Maria Elmira	7. PSF Nova Caçapava	8. PSF Piedade	9. PSF Pinus de Irguassu	10. PSF Tatuaba
	Produção	Produção	Produção	Produção	Produção
Atendimento domiciliar	0	1	0	0	2
Atendimento individual	10	17	0	0	2
Procedimentos	40	64	0	0	18
Atividade coletiva (GRUPOS CLÍNICOS)	0	0	0	0	0
TOTAL	50	82	0	0	22

PRODUÇÃO - NASF

Núcleos de Apoio às Unidades de Saúde da Família (NASF)	11. PSF Vera Cruz	12. PSF Vila Antônio Augusto	13. PSF Vila Menino Jesus	14. PSF Vila Paraíso	15. PSF Vila Prudente
	Produção	Produção	Produção	Produção	Produção
Atendimento domiciliar	0	3	0	4	1
Atendimento individual	7	14	2	0	2
Procedimentos	28	60	10	16	10
Atividade coletiva (GRUPOS CLÍNICOS)	0	0	0	0	0
TOTAL	35	77	12	20	13

PRODUÇÃO - NASF

Núcleos de Apoio às Unidades de Saúde da Família (NASF)	16. PSF Santa Luzia	17. PSF Vila Santos	18. PSF Vila Santa Izabel	19. UBS Centro de Saúde	20. Centro Médico (FUSAM)	21. Secretaria Municipal de Saúde
	Produção	Produção	Produção	Produção	Produção	Produção
Atendimento domiciliar	3	5	1	5	0	0
Atendimento individual	0	8	14	27	0	0
Procedimentos	12	20	68	86	0	0
Atividade coletiva (GRUPOS CLÍNICOS)	0	0	0	0	0	0
TOTAL	15	33	83	118	0	0

Produção NASF – junho 2020

PRODUÇÃO - NASF					
Núcleos de Apoio às Unidades de Saúde da Família (NASF)	1. PSF Caçapava Velha	2. PSF Eldorado	3. PSF Jardim Caçapava	4. PSF Jardim Rafael	5. PSF Jardim São José
	Produção	Produção	Produção	Produção	Produção
Atendimento domiciliar	7	0	0	5	1
Atendimento individual	4	2	5	5	1
Procedimentos	36	10	20	20	5
Atividade coletiva (GRUPOS CLÍNICOS)	0	0	0	0	0
TOTAL	47	12	25	30	7

PRODUÇÃO - NASF					
Núcleos de Apoio às Unidades de Saúde da Família (NASF)	6. PSF Maria Elmira	7. PSF Nova Caçapava	8. PSF Piedade	9. PSF Pinus de Iriguassu	10. PSF Tatuaba
	Produção	Produção	Produção	Produção	Produção
Atendimento domiciliar	0	1	0	0	2
Atendimento individual	10	17	0	0	2
Procedimentos	40	64	0	0	18
Atividade coletiva (GRUPOS CLÍNICOS)	0	0	0	0	0
TOTAL	50	82	0	0	22

PRODUÇÃO - NASF					
Núcleos de Apoio às Unidades de Saúde da Família (NASF)	11. PSF Vera Cruz	12. PSF Vila Antônio Augusto	13. PSF Vila Menino Jesus	14. PSF Vila Paraíso	15. PSF Vila Prudente
	Produção	Produção	Produção	Produção	Produção
Atendimento domiciliar	0	3	0	4	1
Atendimento individual	7	14	2	0	2
Procedimentos	28	60	10	16	10
Atividade coletiva (GRUPOS CLÍNICOS)	0	0	0	0	0
TOTAL	35	77	12	20	13

PRODUÇÃO - NASF						
Núcleos de Apoio às Unidades de Saúde da Família (NASF)	16. PSF Santa Luzia	17. PSF Vila Santos	18. PSF Vila Santa Izabel	19. UBS Centro de Saúde	20. Centro Médico (FUSAM)	21. Secretaria Municipal de Saúde
	Produção	Produção	Produção	Produção	Produção	Produção
Atendimento domiciliar	3	5	1	5	0	0
Atendimento individual	0	8	14	27	0	0
Procedimentos	120	20	68	86	0	0
Atividade coletiva (GRUPOS CLÍNICOS)	0	0	0	0	0	0
TOTAL	123	33	83	118	0	0

Produção NASF – julho 2020

PRODUÇÃO - NASF					
Núcleos de Apoio às Unidades de Saúde da Família (NASF)	1. PSF Caçapava Velha	2. PSF Eldorado	3. PSF Jardim Caçapava	4. PSF Jardim Rafael	5. PSF Jardim São José
	Produção	Produção	Produção	Produção	Produção
Atendimento domiciliar	0	0	0	0	0
Atendimento individual	0	0	0	0	0
Procedimentos	0	0	0	0	0
Atividade coletiva (GRUPOS CLÍNICOS)	0	0	0	0	0
TOTAL	0	0	0	0	0

PRODUÇÃO - NASF					
Núcleos de Apoio às Unidades de Saúde da Família (NASF)	6. PSF Maria Elmira	7. PSF Nova Caçapava	8. PSF Piedade	9. PSF Pinus de Iriguassu	10. PSF Tatuaba
	Produção	Produção	Produção	Produção	Produção
Atendimento domiciliar	0	0	0	0	0
Atendimento individual	0	0	0	0	0
Procedimentos	0	0	0	0	0
Atividade coletiva (GRUPOS CLÍNICOS)	0	0	0	0	0
TOTAL	0	0	0	0	0

PRODUÇÃO - NASF

Núcleos de Apoio às Unidades de Saúde da Família (NASF)	11. PSF Vera Cruz	12. PSF Vila Antônio Augusto	13. PSF Vila Menino Jesus	14. PSF Vila Paraíso	15. PSF Vila Prudente
	Produção	Produção	Produção	Produção	Produção
Atendimento domiciliar	0	0	0	0	0
Atendimento individual	0	0	0	0	0
Procedimentos	0	0	0	0	0
Atividade coletiva (GRUPOS CLÍNICOS)	0	0	0	0	0
TOTAL	0	0	0	0	0

PRODUÇÃO - NASF

Núcleos de Apoio às Unidades de Saúde da Família (NASF)	16. PSF Santa Luzia	17. PSF Vila Santos	18. PSF Vila Santa Izabel	19. UBS Centro de Saúde	20. Centro Médico (FUSAM)	21. Secretaria Municipal de Saúde
	Produção	Produção	Produção	Produção	Produção	Produção
Atendimento domiciliar	0	0	0	0	0	0
Atendimento individual	0	0	0	0	0	0
Procedimentos	0	0	0	0	0	0
Atividade coletiva (GRUPOS CLÍNICOS)	0	0	0	0	0	0
TOTAL	0	0	0	0	0	0

Produção NASF – agosto 2020

PRODUÇÃO - NASF

Núcleos de Apoio às Unidades de Saúde da Família (NASF)	1. PSF Caçapava Velha	2. PSF Eldorado	3. PSF Jardim Caçapava	4. PSF Jardim Rafael	5. PSF Jardim São José
	Produção	Produção	Produção	Produção	Produção
Atendimento domiciliar	11	3	9	6	17
Atendimento individual	19	8	15	3	5
Procedimentos	102	24	73	18	55
Atividade coletiva (GRUPOS CLÍNICOS)	0	0	0	0	0
TOTAL	132	35	97	27	77

PRODUÇÃO - NASF

Núcleos de Apoio às Unidades de Saúde da Família (NASF)	6. PSF Maria Elmira	7. PSF Nova Caçapava	8. PSF Piedade	9. PSF Pinus de Irguassu	10. PSF Tatuaba
	Produção	Produção	Produção	Produção	Produção
Atendimento domiciliar	5	3	3	9	9
Atendimento individual	6	4	5	4	3
Procedimentos	34	18	21	31	378
Atividade coletiva (GRUPOS CLÍNICOS)	0	0	0	0	7
TOTAL	45	25	29	44	397

PRODUÇÃO - NASF

Núcleos de Apoio às Unidades de Saúde da Família (NASF)	11. PSF Vera Cruz	12. PSF Vila Antônio Augusto	13. PSF Vila Menino Jesus	14. PSF Vila Paraíso	15. PSF Vila Prudente
	Produção	Produção	Produção	Produção	Produção
Atendimento domiciliar	8	14	10	8	8
Atendimento individual	7	13	6	2	8
Procedimentos	40	108	33	24	60
Atividade coletiva (GRUPOS CLÍNICOS)	0	0	0	0	0
TOTAL	55	135	49	34	76

PRODUÇÃO - NASF

Núcleos de Apoio às Unidades de Saúde da Família (NASF)	16. PSF Santa Luzia	17. PSF Vila Santos	18. PSF Vila Santa Izabel	19. UBS Centro de Saúde	20. Centro Médico (FUSAM)	21. Secretaria Municipal de Saúde
	Produção	Produção	Produção	Produção	Produção	Produção
Atendimento domiciliar	5	6	14	6	0	0
Atendimento individual	1	0	16	6	0	0
Procedimentos	15	18	89	37	0	0
Atividade coletiva (GRUPOS CLÍNICOS)	0	0	0	0	0	0
TOTAL	21	24	119	49	0	0

4.8 – Produção CEO – Procedimento Individual

-Atendimento / Procedimento CEO - Procedimentos , no total dos subgrupos: 03.020.00-2 (Procedimentos individuais preventivos) .03.030.00-8 (Dentista básica) e 03.040.00-3 (Odontologia cirúrgica básica em ambiente ambulatorial e no mínimo 1 paciente/mês em ambiente hospitalar de acordo com a demanda (Pacientes Especiais).

- Atendimento / Procedimento CEO Procedimentos, no total dos subgrupos:10.050.00-0 (Odontologia cirúrgica) e 10.060.006 (Traumatologia Buco Maxílo-facial) e 08.011-1 (Procedimentos/cirúrgias de pele Tecido Subcutâneo e Mucosa (Cirurgia oral menor/ diagnóstico).

-Procedimentos do subgrupo:10.020.00-4 (Periodontia)

-Procedimentos do subgrupo:10.040.00-5 (Endodontia)

Fonte de Dados: Mapas de Produção e justificativas

Objetivo Estratégico:

Importância: Estima o acesso da população exposta à assistência odontológica individual, visando à execução de um plano preventivo-terapêutico estabelecido a partir de uma avaliação/exame clínico.

A atenção odontológica em nível individual é uma importante estratégia para a qualificação do acesso à assistência na medida em que possibilita a avaliação por um profissional de saúde. Sua realização visa a prevenção das doenças bucais, avaliação dos fatores de risco individuais, realização de diagnóstico precoce com redução das sequelas e limitação dos danos, contribuindo para a redução dos custos com tratamento odontológico, melhora nas condições de saúde bucal e aumento da qualidade de vida dos indivíduos.

Público Alvo: Pacientes que utilizam o serviço Atenção Básica/Atenção Especializada

Produção CEO

PRODUÇÃO - CEO				
Dentistas	MESES			
	MAIO	JUNHO	JULHO	AGOSTO
SOMA DOS PROCEDIMENTOS - 03.020.00-2 (Procedimentos individuais preventivos) - 03.030.00-8 (Dentista básica) - 03.040.00-3 (Odontologia cirúrgica básica) em ambiente ambulatorial e no mínimo 1 paciente/mês em ambiente hospitalar (PACIENTES ESPECIAIS) de acordo com a demanda	57	95	89	125
Procedimentos nos subgrupos 10.050.00-0 (Odontologia cirúrgica) - 10.060.006 (Traumatologia Buco Maxilo-facial) - 08.011-1 (Procedimentos / cirurgias de pele Tecido Subcutâneo e Mucosa. (Cirurgia oral menor/ diagnóstico)	3	0	14	43
Procedimentos do subgrupo:10.020.00-4 (Periodontia)	0	63	93	97
Procedimentos do subgrupo:10.040.00-5 (Endodontia)	21	27	23	25

5. Considerações Finais

O Instituto de Medicina e Projeto tem como Objetivo Estratégico prioritário a contribuição para a melhoria da Saúde da População atendida dentro das Unidades de Saúde que administra e para isto não mede esforços para desenvolver junto ao Órgão Gestor contratante uma parceria que gere eficácia ao processo de trabalho e tenha como consequência o excelente atendimento à população de Caçapava.

Cabe ressaltar que foi publicado a [LEI Nº 13.992, DE 22 DE JULHO DE 2020](#) que Suspende por 120 (cento e vinte) dias, a contar de 1º de JUNHO do corrente ano, a obrigatoriedade do cumprimento das metas quantitativas e qualitativas contratualizadas pelos prestadores de serviço de saúde no âmbito do Sistema Único de Saúde (SUS).

O principal foco deste trabalho é a transparência na disponibilização das informações para que a Gestão das Unidades possa desenvolver Planos de Ação com o intuito de melhorar a assistência prestada à população assistida pela Atenção Básica por meio das Equipes de Saúde da Família que estão sob a responsabilidades do IMP.

O Período analisado no presente documento engloba dois meses altamente impactados pela Pandemia do SARS-Cov2, período no qual a quantidade de casos aumentou mesmo com todas as medidas de distanciamento social adotadas pelas autoridades. É importante destacar que a propaganda amplamente disseminada pelos meios de comunicação incentivando o isolamento social afastou os usuários do Sistema de Saúde, especialmente aqueles que são atendidos nas Unidades de Atenção Básica.

Cabe salientar que o trabalho desenvolvido pelas Equipes da Estratégia de Saúde da Família foi o de orientar a população e buscar o atendimento com todos os cuidados de distanciamento e medidas de higiene preconizadas, sempre que as consultas e procedimentos não importassem em aumento do risco de contágio.

Não podemos deixar de esclarecer que, apesar de todas as medidas adotadas, a intensa campanha feita pelos meios de comunicação para que todos ficassem em casa, gerou um receio da população em sair de casa para atendimento em unidades de saúde pelo medo de contágio nas ruas e nos ambientes fechados. Assim sendo a queda dos números de atendimentos e procedimentos neste quadrimestre, reflete um momento atípico vivido por todos.

Por fim é importante salientar que o IMP vem atuando com criatividade no enfrentamento à Pandemia do SARS-Cov2 e tem conseguido resultados positivos na atuação das Equipes de Estratégia de Saúde da Família, e mesmo com a convicção de que a solução definitiva só virá com o advento da vacina, acreditamos que o trabalho desenvolvido é fundamental para a prevenção do contágio com o objetivo primordial de salvar vidas.

Acreditamos que o objeto do Contrato nº 001/2018 ***“O Gerenciamento, operacionalização e execução das ações e serviços de saúde, direcionadas a atenção básica (estratégia saúde da família, unidades básicas de saúde e as equipes de saúde bucal das unidades), centro de especialidades odontológicas – CEO e Pronto atendimento médico”*** celebrado entre o Município de Caçapava, por intermédio da Secretaria Municipal de Saúde, e o Instituto de Medicina e Projeto, foi integralmente cumprido, demonstrando com isso a vantajosidade desta parceria entre a Organização Social e o Poder Público Municipal.